



GOBIERNO
DE ESPAÑA

MINISTERIO
DE LA PRESIDENCIA, RELACIONES CON LAS CORTES
Y MEMORIA DEMOCRÁTICA

INVERSIÓN EN PUBLICIDAD Y COMUNICACIÓN AÑOS 2006-2022 ADMINISTRACIÓN GENERAL DEL ESTADO Campañas institucionales y comerciales

ÍNDICE:

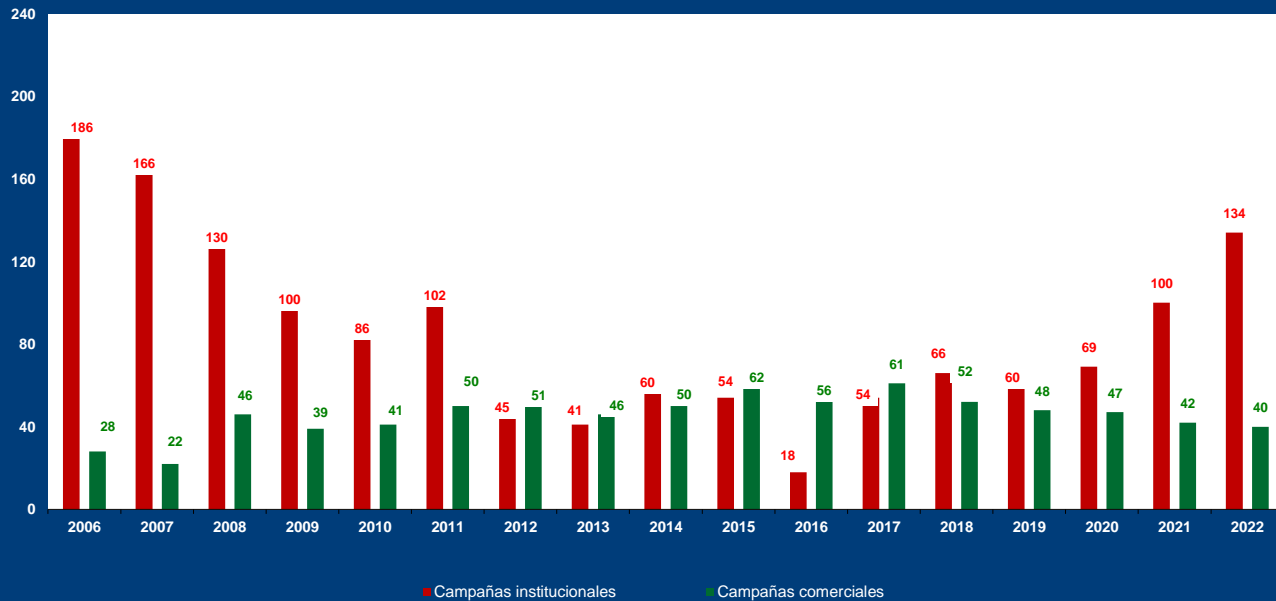
• Campañas institucionales y comerciales realizadas y presupuesto ejecutado	3-10
• Comparativa Planes e Informes. Campañas institucionales y comerciales.....	11-14
• Campañas institucionales y comerciales realizadas y presupuesto ejecutado por ministerios.....	15-37
• Campañas institucionales de más de un millón de euros.....	38-40
• Herramientas de comunicación empleadas. Campañas institucionales.....	41-45
• Herramientas de comunicación empleadas. Campañas institucionales y comerciales.....	46-48

1. Información publicada en los Planes e Informes de Publicidad y Comunicación. Años 2006 a 2022.
2. En el año 2016 no se aprobó el Plan de Publicidad y Comunicación Institucional correspondiente, al estar el Gobierno en funciones.
3. Desde el año 2008 las campañas de Turespaña y Renfe Operadora son consideradas comerciales. En el año 2010 la campaña del INAEM pasa, igualmente, a ser considerada comercial. Las campañas de Puertos del Estado desde el año 2012 también pasan a tener la consideración de comerciales. Asimismo las campañas del Museo Nacional del Prado y de la UNED se consideran comerciales desde el año 2016 y las del Museo Nacional Centro de Arte Reina Sofía y de la Universidad Internacional Menéndez Pelayo desde el año 2018.
4. Algunos importes pueden no coincidir con las cantidades reflejadas en los correspondientes informes, debido al redondeo de los decimales de las cantidades invertidas en cada medio.

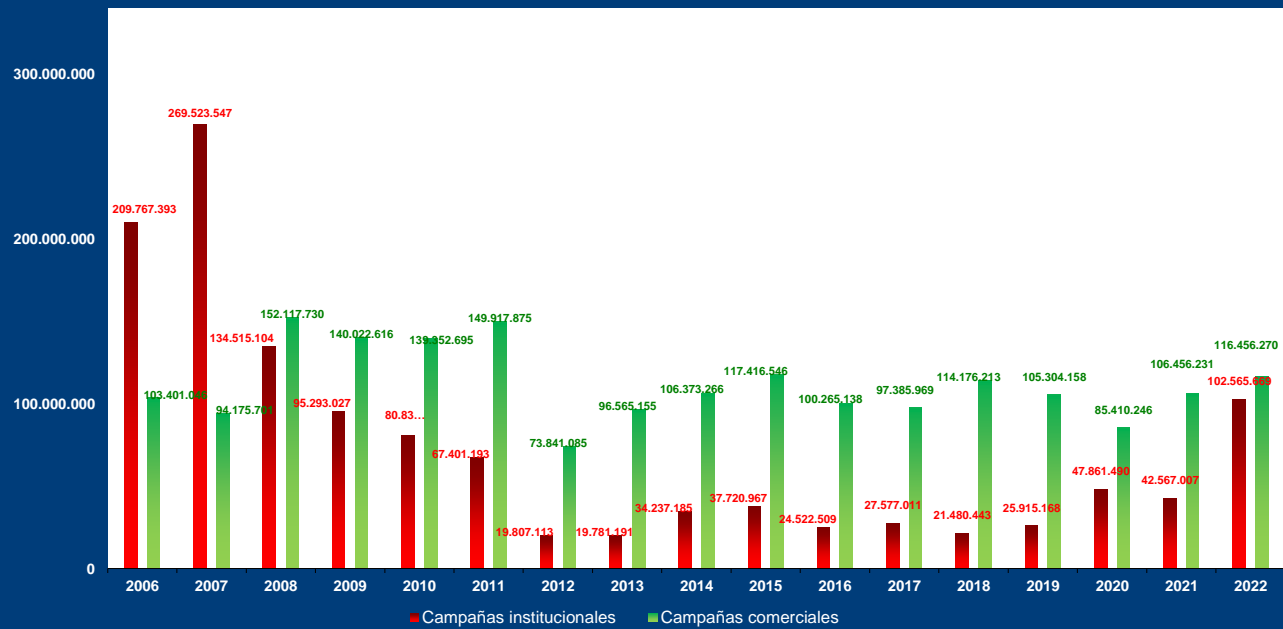
CAMPAÑAS REALIZADAS Y PRESUPUESTO EJECUTADO * CAMPAÑAS DE PUBLICIDAD Y COMUNICACIÓN INSTITUCIONALES Y COMERCIALES

* Información publicada en los Informes de Publicidad y Comunicación. Años 2006 a 2022.

NÚMERO DE CAMPAÑAS INSTITUCIONALES Y COMERCIALES INFORMES 2006-2022



INVERSIÓN EN CAMPAÑAS INSTITUCIONALES Y COMERCIALES INFORMES 2006-2022



**EVOLUCIÓN INFORMES DE PUBLICIDAD Y COMUNICACIÓN INSTITUCIONAL.
ADMINISTRACIÓN GENERAL DEL ESTADO. PERIODO 2006-2022**

INFORME	PRESUPUESTO EJECUTADO	VARIACIÓN INFORME ANTERIOR	% VARIACIÓN INFORME ANTERIOR	VARIACIÓN RESPECTO INFORME 2006	% VARIACIÓN RESPECTO INFORME 2006
CAMPAÑAS INSTITUCIONALES					
2006 (186)	209.767.393				
2007 (166)	269.523.547	59.756.154	28,49%	59.756.154	28,49%
2008 (130)	134.515.104	-135.008.443	-50,09%	-75.252.289	-35,87%
2009 (100)	95.293.027	-39.222.077	-29,16%	-114.474.366	-54,57%
2010 (86)	80.832.130	-14.460.897	-15,18%	-128.935.263	-61,47%
2011 (102)	67.401.193	-13.430.937	-16,62%	-142.366.200	-67,87%
2012 (45)	19.807.113	-47.594.080	-70,61%	-189.960.280	-90,56%
2013 (41)	19.781.191	-25.922	-0,13%	-189.986.202	-90,57%
2014 (60)	34.237.185	14.455.994	73,08%	-175.530.208	-83,68%
2015 (54)	37.720.967	3.483.782	10,18%	-172.046.426	-82,02%
2016 (18)	24.522.509	-13.198.458	-34,99%	-185.244.884	-88,31%
2017 (54)	27.577.011	3.054.502	12,46%	-182.190.382	-86,85%
2018 (66)	21.480.443	-6.096.568	-22,11%	-188.286.950	-89,76%
2019 (60)	25.915.168	4.434.725	20,65%	-183.852.225	-87,65%
2020 (69)	47.861.490	21.946.322	84,69%	-161.905.903	-77,18%
2021(100)	42.567.007	-5.294.483	-11,06%	-167.200.386	-79,71%
2022(134)	102.565.669	59.998.662	140,95%	-107.201.724	-51,11%
VARIACIÓN 2006/2022		-107.201.724	-51,11%		

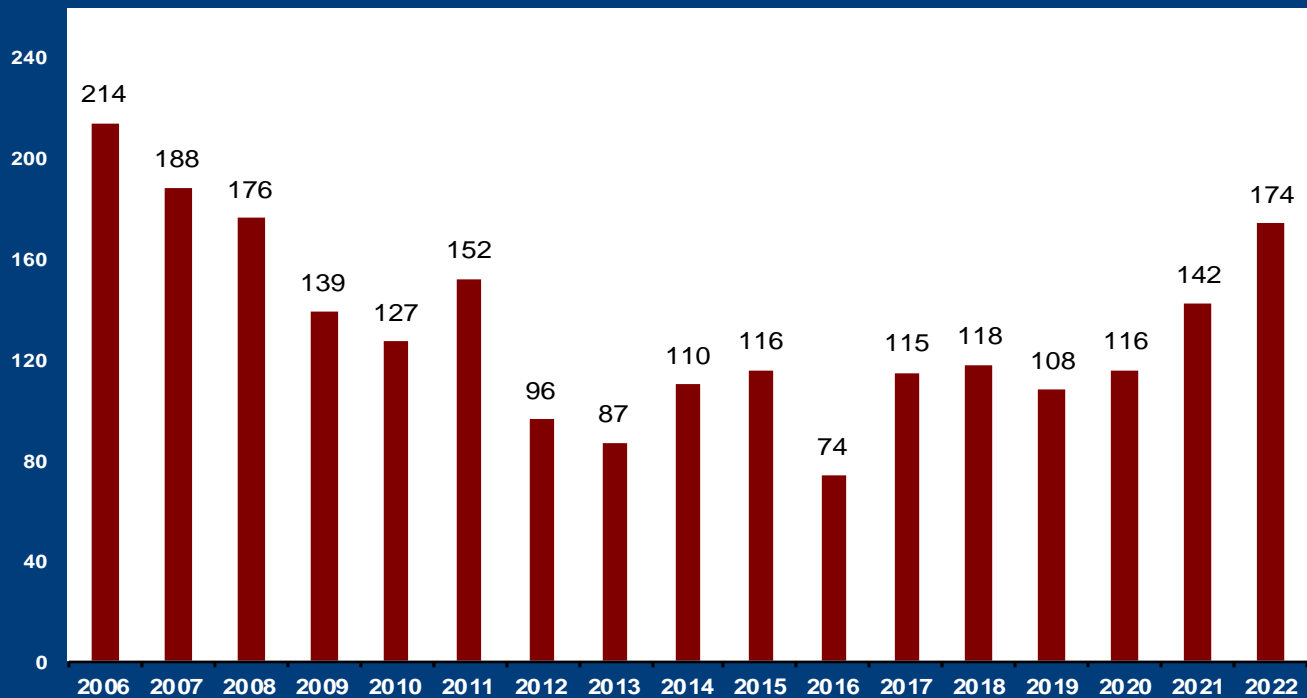
* Entre paréntesis se indica el número de campañas

**EVOLUCIÓN INFORMES DE PUBLICIDAD Y COMUNICACIÓN INSTITUCIONAL.
ADMINISTRACIÓN GENERAL DEL ESTADO. PERIODO 2006-2022**

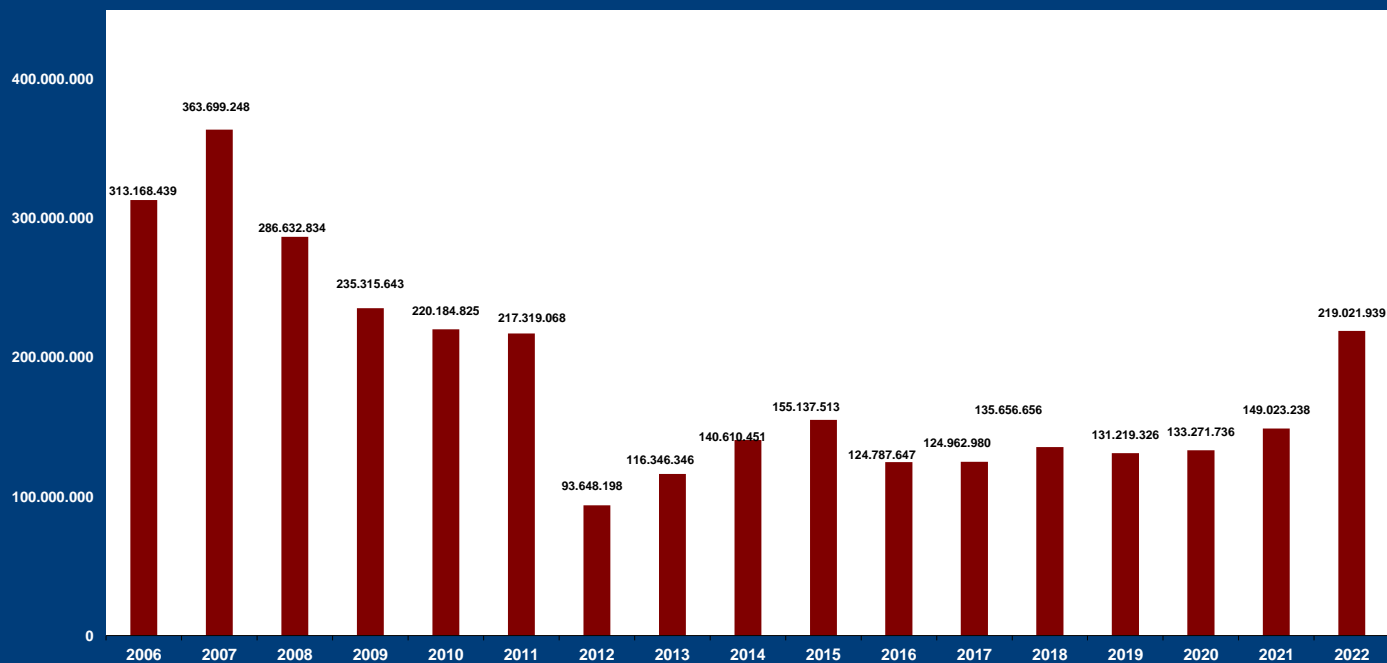
INFORME	PRESUPUESTO EJECUTADO	VARIACIÓN INFORME ANTERIOR	%VARIACIÓN INFORME ANTERIOR	VARIACIÓN RESPECTO INFORME 2006	% VARIACIÓN RESPECTO INFORME 2006
CAMPAÑAS COMERCIALES					
2006 (28)	103.401.046				
2007 (22)	94.175.701	-9.225.345	-8,92%	-9.225.345	-8,92%
2008 (46)	152.117.730	57.942.029	61,53%	48.716.684	47,11%
2009 (39)	140.022.616	-12.095.114	-7,95%	36.621.570	35,42%
2010 (41)	139.352.695	-669.921	-0,48%	35.951.649	34,77%
2011 (50)	149.917.875	10.565.180	7,58%	46.516.829	44,99%
2012 (51)	73.841.085	-76.076.790	-50,75%	-29.559.961	-28,59%
2013 (46)	96.565.155	22.724.070	30,77%	-6.835.891	-6,61%
2014 (50)	106.373.266	9.808.111	10,16%	2.972.220	2,87%
2015 (62)	117.416.546	11.043.280	10,38%	14.015.500	13,55%
2016 (56)	100.265.138	-17.151.408	-14,61%	-3.135.908	-3,03%
2017 (61)	97.385.969	-2.879.169	-2,87%	-6.015.077	-5,82%
2018 (52)	114.176.213	16.790.244	17,24%	10.775.167	10,42%
2019 (48)	105.304.158	-8.872.055	-7,77%	1.903.112	1,84%
2020 (47)	85.410.246	-19.893.912	-18,89%	-17.990.800	-17,40%
2021 (42)	106.456.231	21.045.985	24,64%	3.055.185	2,95%
2022 (40)	116.456.270	10.000.039	9,39%	13.055.224	12,63%
VARIACIÓN 2006/2022		13.055.224	12,63%		

* Entre paréntesis se indica el número de campañas

NÚMERO DE CAMPAÑAS TOTALES (INSTITUCIONALES + COMERCIALES) INFORMES 2006-2022



INVERSIÓN EN CAMPAÑAS (INSTITUCIONALES + COMERCIALES) INFORMES 2006-2022



**EVOLUCIÓN INFORMES DE PUBLICIDAD Y COMUNICACIÓN INSTITUCIONAL.
ADMINISTRACIÓN GENERAL DEL ESTADO. PERIODO 2006-2022**

INFORME	PRESUPUESTO EJECUTADO	VARIACIÓN INFORME ANTERIOR	%VARIACIÓN INFORME ANTERIOR	VARIACIÓN RESPECTO INFORME 2006	% VARIACIÓN RESPECTO INFORME 2006
CAMPAÑAS INSTITUCIONALES + COMERCIALES					
TOTAL 2006 (214)	313.168.439				
TOTAL 2007 (188)	363.699.248	50.530.809	16,14%	50.530.809	16,14%
TOTAL 2008 (176)	286.632.834	-77.066.414	-21,19%	-26.535.605	-8,47%
TOTAL 2009 (139)	235.315.643	-51.317.191	-17,90%	-77.852.796	-24,86%
TOTAL 2010 (127)	220.184.825	-15.130.818	-6,43%	-92.983.614	-29,69%
TOTAL 2011 (152)	217.319.068	-2.865.757	-1,30%	-95.849.371	-30,61%
TOTAL 2012 (96)	93.648.198	-123.670.870	-56,91%	-219.520.241	-70,10%
TOTAL 2013 (87)	116.346.346	22.698.148	24,24%	-196.822.093	-62,85%
TOTAL 2014 (110)	140.610.451	24.264.105	20,86%	-172.557.988	-55,10%
TOTAL 2015 (116)	155.137.513	14.527.062	10,33%	-158.030.926	-50,46%
TOTAL 2016 (74)	124.787.647	-30.349.866	-19,56%	-188.380.792	-60,15%
TOTAL 2017 (115)	124.962.980	175.333	0,14%	-188.205.459	-60,10%
TOTAL 2018 (118)	135.656.656	10.693.676	8,56%	-177.511.783	-56,68%
TOTAL 2019 (108)	131.219.326	-4.437.330	-3,27%	-181.949.113	-58,10%
TOTAL 2020 (116)	133.271.736	2.052.410	1,56%	-179.896.703	-57,44%
TOTAL 2021 (142)	149.023.238	15.751.502	11,82%	-164.145.201	-52,41%
TOTAL 2022 (174)	219.021.939	69.998.701	46,97%	-94.146.500	-30,06%
VARIACIÓN 2006/2022		-94.146.500	-30,06%		

* Entre paréntesis se indica el número de campañas

COMPARATIVA PLANES E INFORMES *

CAMPAÑAS DE PUBLICIDAD Y COMUNICACIÓN INSTITUCIONALES Y COMERCIALES

* Información publicada en los Planes e Informes de Publicidad y Comunicación. Años 2006 a 2023

**COMPARATIVA PLANES E INFORMES PUBLICIDAD Y COMUNICACIÓN INSTITUCIONAL. ADMINISTRACIÓN GENERAL DEL ESTADO. PERIODO 2006-2023.
CAMPAÑAS INSTITUCIONALES**

PLANES					
PLAN	PRESUPUESTO PREVISTO	VARIACIÓN PLAN ANTERIOR	% VARIACIÓN PLAN ANTERIOR	VARIACIÓN RESPECTO PLAN 2007	% VARIACIÓN RESPECTO PLAN 2007
CAMPAÑAS INSTITUCIONALES					
PLAN 2007 (176)	268.082.143				
PLAN 2008 (161)	187.287.982	-80.794.161	-30,14%	-80.794.161	-30,14%
PLAN 2009 (134)	151.931.244	-35.356.738	-18,88%	-116.150.899	-43,33%
PLAN 2010 (114)	130.959.921	-20.971.323	-13,80%	-137.122.222	-51,15%
PLAN 2011 (108)	80.468.390	-50.491.531	-38,55%	-187.613.753	-69,98%
PLAN 2012 (61)	35.365.047	-45.103.343	-56,05%	-232.717.096	-86,81%
PLAN 2013 (44)	33.065.965	-2.299.082	-6,50%	-235.016.178	-87,67%
PLAN 2014 (72)	41.106.423	8.040.458	24,32%	-226.975.720	-84,67%
PLAN 2015 (75)	48.935.480	7.829.057	19,05%	-219.146.663	-81,75%
PLAN 2016 **					
PLAN 2017 (92)	70.177.235	21.241.755	43,41%	-197.904.908	-73,82%
PLAN 2018 (102)	71.566.716	1.389.481	1,98%	-196.515.427	-73,30%
PLAN 2019 (118)	62.851.905	-8.714.811	-12,18%	-205.230.238	-76,55%
PLAN 2020 (107)	66.059.724	3.207.819	5,10%	-202.022.419	-75,36%
PLAN 2021 (168)	123.382.342	57.322.618	86,77%	-144.699.801	-53,98%
PLAN 2022 (167)	158.348.753	34.966.411	28,34%	-109.733.390	-40,93%
PLAN 2023 (193)	145.985.970	-12.362.783	-7,81%	-122.096.173	-45,54%
VARIACIÓN 2007/2023**		-122.096.173	-45,54%		

INFORMES					
INFORME	PRESUPUESTO EJECUTADO	VARIACIÓN INFORME ANTERIOR	% VARIACIÓN INFORME ANTERIOR	VARIACIÓN RESPECTO INFORME 2006	% VARIACIÓN RESPECTO INFORME 2006
CAMPAÑAS INSTITUCIONALES					
INFORME 2006 (186)	209.767.393				
INFORME 2007 (166)	269.523.547	59.756.154	28,49%	59.756.154	28,49%
INFORME 2008 (130)	134.515.104	-135.008.443	-50,09%	-75.252.289	-35,87%
INFORME 2009 (100)	95.293.027	-39.222.077	-29,16%	-114.474.366	-54,57%
INFORME 2010 (86)	80.832.130	-14.460.897	-15,18%	-128.935.263	-61,47%
INFORME 2011 (102)	67.401.193	-13.430.937	-16,62%	-142.366.200	-67,87%
INFORME 2012 (45)	19.807.113	-47.594.080	-70,61%	-189.960.280	-90,56%
INFORME 2013 (41)	19.781.191	-25.922	-0,13%	-189.986.202	-90,57%
INFORME 2014 (60)	34.237.185	14.455.994	73,08%	-175.530.208	-83,68%
INFORME 2015 (54)	37.720.967	3.483.782	10,18%	-172.046.426	-82,02%
INFORME 2016 (18)	24.522.509	-13.198.458	-34,99%	-185.244.884	-88,31%
INFORME 2017 (54)	27.577.011	3.054.502	12,46%	-182.190.382	-86,85%
INFORME 2018 (66)	21.480.443	-6.096.568	-22,11%	-188.286.950	-89,76%
INFORME 2019 (60)	25.915.168	4.434.725	20,65%	-183.852.225	-87,65%
INFORME 2020 (69)	47.861.490	21.946.322	84,69%	-161.905.903	-77,18%
INFORME 2021 (100)	42.567.007	-5.294.483	-11,06%	-167.200.386	-79,71%
INFORME 2022 (134)	102.565.669	59.998.662	140,95%	-107.201.724	-51,11%
VARIACIÓN 2006/2022		-107.201.724	-51,11%		

VARIACIÓN INFORME/PLAN	% VARIACIÓN INFORME/PLAN
-	-
1.441.404	0,54%
-52.772.878	-28,18%
-56.638.217	-37,28%
-50.127.791	-38,28%
-13.067.197	-16,24%
-15.557.934	-43,99%
-13.284.774	-40,18%
-6.869.238	-16,71%
-11.214.513	-22,92%
-	-
-42.600.224	-60,70%
-50.086.273	-69,99%
-36.936.737	-58,77%
-18.198.234	-27,55%
-80.815.335	-65,50%
-55.783.084	-35,23%

* Entre paréntesis se indica el número de campañas.

** En el año 2016 no se aprobó el Plan de Publicidad y Comunicación Institucional correspondiente, al estar el Gobierno en funciones.

**COMPARATIVA PLANES E INFORMES PUBLICIDAD Y COMUNICACIÓN INSTITUCIONAL. ADMINISTRACIÓN GENERAL DEL ESTADO. PERIODO 2006-2023.
CAMPAÑAS COMERCIALES**

PLANES					
PLAN	PRESUPUESTO PREVISTO	VARIACIÓN PLAN ANTERIOR	% VARIACIÓN PLAN ANTERIOR	VARIACIÓN RESPECTO PLAN 2007	% VARIACIÓN RESPECTO PLAN 2007
CAMPAÑAS COMERCIALES					
PLAN 2007 (18)	100.330.080				
PLAN 2008 (39)	151.649.700	51.319.620	51,15%	51.319.620	51,15%
PLAN 2009 (44)	147.552.068	-4.097.632	-2,70%	47.221.988	47,07%
PLAN 2010 (45)	145.994.436	-1.557.632	-1,06%	45.664.356	45,51%
PLAN 2011 (42)	142.220.084	-3.774.352	-2,59%	41.890.004	41,75%
PLAN 2012 (49)	102.185.778	-40.034.306	-28,15%	1.855.698	1,85%
PLAN 2013 (51)	97.088.287	-5.097.491	-4,99%	-3.241.793	-3,23%
PLAN 2014 (44)	105.959.915	8.871.628	9,14%	5.629.835	5,61%
PLAN 2015 (53)	120.529.371	14.569.456	13,75%	20.199.291	20,13%
PLAN 2017 (55)	135.809.044	15.279.673	12,68%	35.478.964	35,36%
PLAN 2018 (53)	124.137.042	-11.672.002	-8,59%	23.806.962	23,73%
PLAN 2019 (45)	162.298.652	38.161.610	30,74%	61.968.572	61,76%
PLAN 2020 (51)	135.464.135	-26.834.517	-16,53%	35.134.055	35,02%
PLAN 2021 (41)	120.122.557	-15.341.578	-11,33%	19.792.477	19,73%
PLAN 2022 (41)	128.367.817	8.245.260	6,86%	28.037.737	27,95%
PLAN 2023 (54)	123.125.731	-5.242.086	-4,08%	22.795.651	22,72%
VARIACIÓN 2007/2023		22.795.651	22,72%		

INFORMES					
INFORME	PRESUPUESTO EJECUTADO	VARIACIÓN INFORME ANTERIOR	% VARIACIÓN INFORME ANTERIOR	VARIACIÓN RESPECTO INFORME 2006	% VARIACIÓN RESPECTO INFORME 2006
CAMPAÑAS COMERCIALES					
INFORME 2006 (28)	103.401.046				
INFORME 2007 (22)	94.175.701	-9.225.345	-8,92%	-9.225.345	-8,92%
INFORME 2008 (46)	152.117.730	57.942.029	61,53%	48.716.684	47,11%
INFORME 2009 (39)	140.022.616	-12.095.114	-7,95%	36.621.570	35,42%
INFORME 2010 (41)	139.352.695	-669.921	-0,48%	35.951.649	34,77%
INFORME 2011 (50)	149.917.875	10.565.180	7,58%	46.516.829	44,99%
INFORME 2012 (51)	73.841.085	-76.076.790	-50,75%	-29.559.961	-28,59%
INFORME 2013 (46)	96.565.155	22.724.070	30,77%	-6.835.891	-6,61%
INFORME 2014 (50)	106.373.266	9.808.111	10,16%	2.972.220	2,87%
INFORME 2015 (62)	117.416.546	11.043.280	10,38%	14.015.500	13,55%
INFORME 2016 (56)	100.265.138	-17.151.408	-14,61%	-3.135.908	-3,03%
INFORME 2017 (61)	97.385.969	-2.879.169	-2,87%	-6.015.077	-5,82%
INFORME 2018 (52)	114.176.213	16.790.244	17,24%	10.775.167	10,42%
INFORME 2019 (48)	105.304.158	-8.872.055	-7,77%	1.903.112	1,84%
INFORME 2020 (47)	85.410.246	-19.893.912	-18,89%	-17.990.800	-17,40%
INFORME 2021 (42)	106.456.231	21.045.985	24,64%	3.055.185	2,95%
INFORME 2022 (40)	116.456.270	10.000.039	9,39%	13.055.224	12,63%
VARIACIÓN 2006/2022		13.055.224	12,63%		

VARIACIÓN INFORME/PLAN	% VARIACIÓN INFORME/PLAN
-	-
-6.154.379	-6,13%
468.030	0,31%
-7.529.452	-5,10%
-6.641.741	-4,55%
7.697.791	5,41%
-28.344.693	-27,74%
-523.132	-0,54%
413.351	0,39%
-3.112.825	-2,58%
-	-
-38.423.075	-28,29%
-9.960.829	-8,02%
-56.994.494	-35,12%
-50.053.889	-36,95%
-13.666.326	-11,38%
-11.911.547	-9,28%

* Entre paréntesis se indica el número de campañas.

**COMPARATIVA PLANES E INFORMES PUBLICIDAD Y COMUNICACIÓN INSTITUCIONAL. ADMINISTRACIÓN GENERAL DEL ESTADO. PERIODO 2006-2023.
CAMPAÑAS INSTITUCIONALES + COMERCIALES**

PLANES					
PLAN	PRESUPUESTO PREVISTO	VARIACIÓN PLAN ANTERIOR	% VARIACIÓN PLAN ANTERIOR	VARIACIÓN RESPECTO PLAN 2007	% VARIACIÓN RESPECTO PLAN 2007
CAMPAÑAS INSTITUCIONALES + COMERCIALES					
TOTAL PLAN 2007 (194)	368.412.223				
TOTAL PLAN 2008 (200)	338.937.682	-29.474.541	-8,00%	-29.474.541	-8,00%
TOTAL PLAN 2009 (178)	299.483.312	-39.454.370	-11,64%	-68.928.911	-18,71%
TOTAL PLAN 2010 (159)	276.954.357	-22.528.955	-7,52%	-91.457.866	-24,82%
TOTAL PLAN 2011 (150)	222.688.474	-54.265.883	-19,59%	-145.723.749	-39,55%
TOTAL PLAN 2012 (110)	137.550.825	-85.137.649	-38,23%	-230.861.398	-62,66%
TOTAL PLAN 2013 (95)	130.154.252	-7.396.573	-5,38%	-238.257.971	-64,67%
TOTAL PLAN 2014 (116)	147.066.338	16.912.086	12,99%	-221.345.885	-60,08%
TOTAL PLAN 2015 (128)	169.464.851	22.398.513	15,23%	-198.947.372	-54,00%
TOTAL PLAN 2017 (147)	205.986.279	36.521.428	21,55%	-162.425.944	-44,09%
TOTAL PLAN 2018 (155)	195.703.758	-10.282.521	-4,99%	-172.708.465	-46,88%
TOTAL PLAN 2019 (163)	225.150.557	29.446.799	15,05%	-143.261.666	-38,89%
TOTAL PLAN 2020 (158)	201.523.859	-23.626.698	-10,49%	-166.888.364	-45,30%
TOTAL PLAN 2021 (209)	243.504.899	41.981.040	20,83%	-124.907.324	-33,90%
TOTAL PLAN 2022 (208)	286.716.570	43.211.671	17,75%	-81.695.653	-22,18%
TOTAL PLAN 2023 (247)	269.111.700	-17.604.870	-6,14%	-99.300.523	-26,95%
VARIACIÓN 2007/2023		-99.300.523	-26,95%		

INFORMES					
INFORME	PRESUPUESTO EJECUTADO	VARIACIÓN INFORME ANTERIOR	% VARIACIÓN INFORME ANTERIOR	VARIACIÓN RESPECTO INFORME 2006	% VARIACIÓN RESPECTO INFORME 2006
CAMPAÑAS INSTITUCIONALES + COMERCIALES					
TOTAL INFORME 2006 (214)	313.168.439				
TOTAL INFORME 2007 (188)	363.699.248	50.530.809	16,14%	50.530.809	16,14%
TOTAL INFORME 2008 (176)	286.632.834	-77.066.414	-21,19%	-26.535.605	-8,47%
TOTAL INFORME 2009 (139)	235.315.643	-51.317.191	-17,90%	-77.852.796	-24,86%
TOTAL INFORME 2010 (127)	220.184.825	-15.130.818	-6,43%	-92.983.614	-29,69%
TOTAL INFORME 2011 (152)	217.319.068	-2.865.757	-1,30%	-95.849.371	-30,61%
TOTAL INFORME 2012 (96)	93.648.198	-123.670.870	-56,91%	-219.520.241	-70,10%
TOTAL INFORME 2013 (87)	116.346.346	22.698.148	24,24%	-196.822.093	-62,85%
TOTAL INFORME 2014 (110)	140.610.451	24.264.105	20,86%	-172.557.988	-55,10%
TOTAL INFORME 2015 (116)	155.137.513	14.527.062	10,33%	-158.030.926	-50,46%
TOTAL INFORME 2016 (74)	124.787.647	-30.349.866	-19,56%	-188.380.792	-60,15%
TOTAL INFORME 2017 (115)	124.962.980	175.333	0,14%	-188.205.459	-60,10%
TOTAL INFORME 2018 (118)	135.656.656	10.693.676	8,56%	-177.511.783	-56,68%
TOTAL INFORME 2019 (108)	131.219.326	-4.437.330	-3,27%	-181.949.113	-58,10%
TOTAL INFORME 2020 (116)	133.271.736	2.052.410	1,56%	-179.896.703	-57,44%
TOTAL INFORME 2021 (142)	149.023.238	15.751.502	11,82%	-164.145.201	-52,41%
TOTAL INFORME 2022 (174)	219.021.939	69.998.701	46,97%	-94.146.500	-30,06%
VARIACIÓN 2006/2022		-94.146.500	-30,06%		

VARIACIÓN INFORME/PLAN	% VARIACIÓN INFORME/PLAN
-	-
-4.712.975	-1,28%
-52.304.848	-15,43%
-64.167.669	-21,43%
-56.769.532	-20,50%
-5.369.406	-2,41%
-43.902.627	-31,92%
-13.807.906	-10,61%
-6.455.887	-4,39%
-14.327.338	-8,45%
-	-
-81.023.299	-39,33%
-60.047.102	-30,68%
-93.931.231	-41,72%
-68.252.123	-33,87%
-94.481.661	-38,80%
-67.694.631	-23,61%

* Entre paréntesis se indica el número de campañas.

CAMPAÑAS REALIZADAS Y PRESUPUESTO EJECUTADO POR MINISTERIOS * CAMPAÑAS DE PUBLICIDAD Y COMUNICACIÓN INSTITUCIONALES Y COMERCIALES

*** Información publicada en los Informes de Publicidad y Comunicación. Años 2006 a 2022**

COMPARATIVA NÚMERO DE CAMPAÑAS INSTITUCIONALES. INFORMES 2006-2022

Ministerio	Número de campañas			variación por ministerio	
	Informe 2006	Informe 2021	Informe 2022	2022/2021	2022/2021
Presidencia	9				
Presidencia del Gobierno		1	1		
Presidencia, Relaciones con las Cortes y Memoria Democrática		1	1	0	0,00%
Asuntos Exteriores y Cooperación					
Asuntos Exteriores, Unión Europea y Cooperación		1	2	1	100,00%
Justicia	3	5	4	-1	-20,00%
Defensa		2	2	0	0,00%
Economía y Hacienda	13				
Administraciones Públicas	3				
Hacienda y Función Pública		1	4	3	300,00%
Interior		1	2	1	100,00%
Fomento	45				
Vivienda	1				
Transportes, Movilidad y Agenda Urbana		3	5	2	66,67%
Educación y Ciencia (área Educación)					
Educación y Formación Profesional		0	1	1	
Trabajo y Asuntos Sociales	5				
Trabajo y Economía Social		4	5	1	25,00%
Inclusión, Seguridad Social y Migraciones		0	3	3	
Industria, Turismo y Comercio	33				
Industria, Comercio y Turismo		1	1	0	0,00%
Agricultura, Pesca y Alimentación		12	12	0	0,00%
Medio Ambiente	15				
Transición Ecológica y el Reto Demográfico		30	37	7	23,33%
Cultura					
Cultura y Deporte		6	12	6	100,00%
Asuntos Económicos y Transformación Digital		2	4	2	100,00%
Sanidad y Consumo					
Sanidad		9	16	7	77,78%
Derechos Sociales y Agenda 2030		3	6	3	100,00%
Consumo		3	5	2	66,67%
Igualdad		6	3	-3	-50,00%
Educación y Ciencia (área Ciencia y Universidades)					
Ciencia e Innovación		5	5	0	0,00%
Universidades		4	3	-1	-25,00%
TOTAL	186	100	134	34	34,00%

COMPARATIVA INVERSIÓN EN CAMPAÑAS INSTITUCIONALES. INFORMES 2006-2022

Ministerio	Inversión		Variación por ministerio		
	Informe 2006	Informe 2021	Informe 2022	2022/2021	2022/2021
Presidencia	957.937				
Presidencia del Gobierno		273	29.339		
Presidencia, Relaciones con las Cortes y Memoria Democrática		5.697	0	23.370	391,50%
Asuntos Exteriores y Cooperación	1.265.288				
Asuntos Exteriores, Unión Europea y Cooperación		22.558	22.000	-558	-2,47%
Justicia	42.293	78.898	158.124	79.227	100,42%
Defensa	13.899.740	69.875	70.174	299	0,43%
Economía y Hacienda	9.214.214				
Administraciones Públicas	5.000.000				
Hacienda y Función Pública		0	3.132.625	3.132.625	
Interior	22.623.665	9.077.281	8.847.902	-229.379	-2,53%
Fomento	23.833.651				
Vivienda	1.199.999				
Transportes, Movilidad y Agenda Urbana		1.405.404	2.262.036	856.632	60,95%
Educación y Ciencia (área Educación)	6.590.703				
Educación y Formación Profesional		0	72.600		
Trabajo y Asuntos Sociales	5.175.375				
Trabajo y Economía Social		597.591	644.291	46.700	7,81%
Inclusión, Seguridad Social y Migraciones		0	6.727.379		
Industria, Turismo y Comercio	57.509.386				
Industria, Comercio y Turismo		707.651	920.035	212.384	30,01%
Agricultura, Pesca y Alimentación	13.590.796	12.636.051	15.467.362	2.831.311	22,41%
Medio Ambiente	12.607.382				
Transición Ecológica y el Reto Demográfico		400.748	8.863.204	8.462.456	2111,66%
Cultura	8.428.262				
Cultura y Deporte		94.262	8.398.218	8.303.956	8809,42%
Asuntos Económicos y Transformación Digital		2.571.146	16.375.175	13.804.029	536,88%
Sanidad y Consumo	27.786.841				
Sanidad		6.423.779	10.579.128	4.155.349	64,69%
Derechos Sociales y Agenda 2030		1.121.154	3.520.105	2.398.951	213,97%
Consumo		574.499	1.490.715	916.216	159,48%
Igualdad		6.704.162	14.929.202	8.225.040	122,69%
Educación y Ciencia (área Ciencia y Universidades)	41.861				
Ciencia e Innovación		20.009	44.641	24.632	123,11%
Universidades		55.970	11.414	-44.557	-79,61%
TOTAL	209.767.393	42.567.007	102.565.669	59.998.662	140,95%

EVOLUCIÓN INVERSIÓN EN CAMPAÑAS INSTITUCIONALES

INFORMES 2006-2022

Ministerio	2006	2007	2008	2009	2010	2011	2012	2013	2014	2015	2016	2017	2018	2019	2020	2021	2022
Presidencia del Gobierno															334.114	273	29.339
Presidencia	957.937	904.068	807.335	302.099	136.049	341.690	287.194	243.487	275.889	694.989	326.077						
Presidencia y para las Administraciones Territoriales												3.153					
Presidencia, Relaciones con las Cortes e Igualdad													4.880.827	5.292.242			
Presidencia, Relaciones con las Cortes y Memoria Democrática															10.510	5.697	0
Asuntos Exteriores y Cooperación	1.265.288	1.091.681	854.522	1.114.183	559.964	392.656	130.309	27.187	55.988	133.227	0	1.742					
Asuntos Exteriores, Unión Europea y Cooperación				0	695.871	0	0	0	0	0	0	0	145.678	0	22.264	22.558	22.000
Justicia	42.293	60.513	20.524	0	695.871	0	0	0	0	0	0	0	35.453	128.353	12.705	78.898	158.124
Defensa	13.899.740	12.526.723	11.558.126	10.624.008	6.790.644	5.683.987	3.429.748	2.187.608	1.754.596	1.465.806	0	1.360.949	617.037	0	0	69.875	70.174
Administraciones Públicas	5.000.000	3.964.900	1.128.296														
Política Territorial					0												0
Política Territorial y Administración Pública						0											0
Política Territorial y Función Pública														0			
Hacienda y Administraciones Públicas							1.392.271	1.320.019	2.251.994	7.377.047	8.948.962						
Hacienda y Función Pública																	0
Economía y Hacienda	9.214.214	15.632.141	20.340.019	4.352.327	3.231.407	1.775.576						47.220					3.132.625
Hacienda													59.095	34.318	129.501		
Interior	22.623.665	18.419.756	18.584.467	14.177.453	16.245.705	10.611.911	8.399.651	10.738.817	11.563.920	11.704.896	9.894.846	8.994.400	8.733.523	10.075.195	5.401.035	9.077.281	8.847.902
Fomento	23.833.651	25.869.985	4.723.197	8.426.764	8.901.483	4.652.184	1.037.802	875.672	652.734	740.389	0	77.566	144.172	52.203			
Transportes, Movilidad y Agenda Urbana																54.680	1.405.404
Vivienda	1.199.999	5.999.796	1.739.675	1.108.720	0												
Trabajo y Asuntos Sociales	5.175.375	29.774.196															
Trabajo e Inmigración			4.419.711	4.521.354	7.256.569	5.821.904											
Trabajo, Migraciones y Seguridad Social															15.064	6.897	
Empleo y Seguridad Social							12.272	72.126	2.464.793	5.590	0	14.307					
Trabajo y Economía Social																0	597.591
Inclusión, Seguridad Social y Migraciones																	644.291
Industria, Turismo y Comercio	57.509.386	79.575.659	16.773.717	14.065.249	12.516.536	14.919.932											6.727.379
Industria, Energía y Turismo							249.484	573.378	9.806.463	6.862.342	947.494						
Energía, Turismo y Agenda Digital												7.240.267					
Industria, Comercio y Turismo													32.787	585.273	2.998.270	707.651	920.035
Agricultura, Pesca y Alimentación	13.590.796	14.018.332													5.362.163		15.467.362
Medio Ambiente	12.607.382	15.690.531															
Medio Ambiente, y Medio Rural y Marino			20.743.313	17.120.319	9.852.068	9.834.656											
Agricultura, Alimentación y Medio Ambiente							1.231.592	1.364.677	2.295.827	2.747.169	1.321.871						
Agricultura y Pesca, Alimentación y Medio Ambiente												1.591.959					
Agricultura, Pesca y Alimentación													894.521				
Transición Ecológica													2.434.885	389.473			
Transición Ecológica y el Reto Demográfico															2.078.978	400.748	8.863.204
Educación, Política Social y Deporte			5.463.956														
Educación				840.411	662.336	640.105											
Educación, Cultura y Deporte							1.870.759	939.802	1.145.221	1.094.340	283.332	310.339					
Educación y Formación Profesional																0	72.600
Cultura	8.428.262	11.419.431	11.672.267,00	7.413.759	2.905.827	2.844.376											
Cultura y Deporte													45.925	16.527	67.737	94.262	8.398.218
Economía y Competitividad							275.817	0	5.716	0	0						
Economía, Industria y Competitividad																	
Economía y Empresa													1.906.747				
Asuntos Económicos y Transformación Digital																	
Sanidad y Consumo	27.786.841	25.565.186	8.276.350												6.923.778	2.571.146	16.375.175
Sanidad y Política Social				3.988.427	5.205.111												
Sanidad, Política Social e Igualdad						9.747.796											
Sanidad, Servicios Sociales e Igualdad							1.490.214	1.438.418	1.964.044	4.895.172	2.799.927	7.935.109					
Sanidad, Consumo y Bienestar Social													1.515.483	3.951.486			
Sanidad															15.724.311	6.423.779	10.579.128
Derechos Sociales y Agenda 2030															30.779	1.121.154	3.520.105
Consumo															154.781	574.499	1.490.715
Igualdad			5.605.499	5.772.254	5.798.769										2.181.572	6.704.162	14.929.202
Educación y Ciencia	6.632.564	9.010.649															
Ciencia e Innovación			1.804.130	1.465.700	73.791	134.420											
Ciencia, Innovación y Universidades													19.246	21.037			20.928
Universidades															10.835	55.970	11.414
TOTAL	209.767.393	269.523.547	134.515.104	95.293.027	80.832.130	67.401.193	19.807.113	19.781.191	34.237.185	37.720.967	24.522.509	27.577.011	21.480.443	25.915.168	47.861.490	42.567.007	102.565.669

INFORME 2006. CAMPAÑAS INSTITUCIONALES Y COMERCIALES POR MINISTERIOS

Ministerio	Campañas Institucionales			Campañas Comerciales			TOTAL		
	Número	Presupuesto eiecutado		Número	Presupuesto eiecutado		Número	Presupuesto eiecutado	
Presidencia	9	957.937	0,46%	1	477.021	0,46%	10	1.434.958	0,46%
Economía y Hacienda	13	9.214.214	4,39%	18	94.066.324	90,97%	31	103.280.538	32,98%
Asuntos Exteriores y Cooperación	4	1.265.288	0,60%				4	1.265.288	0,40%
Justicia	3	42.293	0,02%				3	42.293	0,01%
Defensa	1	13.899.740	6,63%				1	13.899.740	4,44%
Interior	12	22.623.665	10,79%				12	22.623.665	7,22%
Fomento	45	23.833.651	11,36%	6	5.856.485	5,66%	51	29.690.136	9,48%
Educación y Ciencia	15	6.632.564	3,16%				15	6.632.564	2,12%
Trabajo y Asuntos Sociales	5	5.175.375	2,47%				5	5.175.375	1,65%
Industria, Turismo y Comercio	33	57.509.386	27,42%	1	2.152.000	2,08%	34	59.661.386	19,05%
Agricultura, Pesca y Alimentación	10	13.590.796	6,48%	2	849.216	0,82%	12	14.440.012	4,61%
Administraciones Públicas	3	5.000.000	2,38%				3	5.000.000	1,60%
Cultura	5	8.428.262	4,02%				5	8.428.262	2,69%
Sanidad y Consumo	12	27.786.841	13,25%				12	27.786.841	8,87%
Medio Ambiente	15	12.607.382	6,01%				15	12.607.382	4,03%
Vivienda	1	1.199.999	0,57%				1	1.199.999	0,38%
TOTAL	186	209.767.393	100%	28	103.401.046	100%	214	313.168.439	100%

INFORME 2007. CAMPAÑAS INSTITUCIONALES Y COMERCIALES POR MINISTERIOS

Ministerio	Campañas Institucionales			Campañas Comerciales			TOTAL		
	Número	Presupuesto ejecutado		Número	Presupuesto ejecutado		Número	Presupuesto ejecutado	
Presidencia	9	904.068	0,34%	1	422.377	0,45%	10	1.326.445	0,36%
Economía y Hacienda	9	15.632.141	5,80%	15	89.460.528	94,99%	24	105.092.669	28,90%
Asuntos Exteriores y Cooperación	4	1.091.681	0,41%				4	1.091.681	0,30%
Justicia	4	60.513	0,02%				4	60.513	0,02%
Defensa	1	12.526.723	4,65%				1	12.526.723	3,44%
Interior	15	18.419.756	6,83%				15	18.419.756	5,06%
Fomento	23	25.869.985	9,60%	3	508.796	0,54%	26	26.378.781	7,25%
Educación y Ciencia	8	9.010.649	3,34%				8	9.010.649	2,48%
Trabajo y Asuntos Sociales	12	29.774.196	11,05%				12	29.774.196	8,19%
Industria, Turismo y Comercio	26	79.575.659	29,52%	1	2.804.000	2,98%	27	82.379.659	22,65%
Agricultura, Pesca y Alimentación	9	14.018.332	5,20%	2	980.000	1,04%	11	14.998.332	4,12%
Administraciones Públicas	2	3.964.900	1,47%				2	3.964.900	1,09%
Cultura	10	11.419.431	4,24%				10	11.419.431	3,14%
Sanidad y Consumo	10	25.565.186	9,49%				10	25.565.186	7,03%
Medio Ambiente	22	15.690.531	5,82%				22	15.690.531	4,31%
Vivienda	2	5.999.796	2,23%				2	5.999.796	1,65%
TOTAL	166	269.523.547	100%	22	94.175.701	100%	188	363.699.248	100%

INFORME 2008. CAMPAÑAS INSTITUCIONALES Y COMERCIALES POR MINISTERIOS

Ministerio	Campañas Institucionales			Campañas Comerciales			TOTAL		
	Número	Presupuesto ejecutado		Número	Presupuesto ejecutado		Número	Presupuesto ejecutado	
Presidencia	6	807.335	0,60%	2	120.161	0,08%	8	927.496	0,32%
Economía y Hacienda	13	20.340.019	15,12%	14	80.701.100	53,05%	27	101.041.119	35,25%
Asuntos Exteriores y Cooperación	5	854.522	0,64%				5	854.522	0,30%
Justicia	2	20.524	0,02%				2	20.524	0,01%
Defensa	1	11.558.126	8,59%				1	11.558.126	4,03%
Interior	13	18.584.467	13,82%				13	18.584.467	6,48%
Fomento	15	4.723.197	3,51%	24	26.067.534	17,14%	39	30.790.731	10,74%
Educación, Política Social y Deporte	4	5.463.956	4,06%				4	5.463.956	1,91%
Trabajo e Inmigración	2	4.419.711	3,29%				2	4.419.711	1,54%
Industria, Turismo y Comercio	16	16.773.717	12,47%	3	44.248.861	29,09%	19	61.022.578	21,29%
Medio Ambiente, y Medio Rural y Marino	21	20.743.313	15,42%	2	892.905	0,59%	23	21.636.218	7,55%
Administraciones Públicas	2	1.128.296	0,84%				2	1.128.296	0,39%
Cultura	14	11.672.267	8,68%				14	11.672.267	4,07%
Sanidad y Consumo	6	8.276.350	6,15%				6	8.276.350	2,89%
Vivienda	3	1.739.675	1,29%	1	87.169	0,06%	4	1.826.844	0,64%
Ciencia e Innovación	4	1.804.130	1,34%				4	1.804.130	0,63%
Igualdad	3	5.605.499	4,17%				3	5.605.499	1,96%
TOTAL	130	134.515.104	100%	46	152.117.730	100%	176	286.632.834	100%

INFORME 2009. CAMPAÑAS INSTITUCIONALES Y COMERCIALES POR MINISTERIOS

Ministerio	Campañas Institucionales			Campañas Comerciales			TOTAL		
	Número	Presupuesto ejecutado		Número	Presupuesto ejecutado		Número	Presupuesto ejecutado	
Presidencia	4	302.099	0,32%	3	41.234	0,03%	7	343.333	0,15%
Economía y Hacienda	4	4.352.327	4,57%	16	75.770.547	54,11%	20	80.122.874	34,05%
Asuntos Exteriores y Cooperación	5	1.114.183	1,17%				5	1.114.183	0,47%
Defensa	1	10.624.008	11,15%				1	10.624.008	4,51%
Interior	12	14.177.453	14,88%				12	14.177.453	6,02%
Fomento	15	8.426.764	8,84%	14	14.975.149	10,69%	29	23.401.913	9,94%
Educación	4	840.411	0,88%				4	840.411	0,36%
Trabajo e Inmigración	3	4.521.354	4,74%				3	4.521.354	1,92%
Industria, Turismo y Comercio	10	14.065.249	14,76%	3	48.558.326	34,68%	13	62.623.575	26,61%
Medio Ambiente, y Medio Rural y Marino	16	17.120.319	17,97%	3	677.360	0,48%	19	17.797.679	7,56%
Cultura	9	7.413.759	7,78%				9	7.413.759	3,15%
Sanidad y Política Social	4	3.988.427	4,19%				4	3.988.427	1,69%
Vivienda	4	1.108.720	1,16%				4	1.108.720	0,47%
Ciencia e Innovación	4	1.465.700	1,54%				4	1.465.700	0,62%
Igualdad	5	5.772.254	6,06%				5	5.772.254	2,45%
TOTAL	100	95.293.027	100%	39	140.022.616	100%	139	235.315.643	100%

INFORME 2010. CAMPAÑAS INSTITUCIONALES Y COMERCIALES POR MINISTERIOS

Ministerio	Campañas Institucionales			Campañas Comerciales			TOTAL		
	Número	Presupuesto ejecutado		Número	Presupuesto ejecutado		Número	Presupuesto ejecutado	
Interior	2	16.245.705	20,10%				2	16.245.705	7,38%
Economía y Hacienda	4	3.231.407	4,00%	20	70.343.480	50,48%	24	73.574.887	33,42%
Política Territorial	0	0	0,00%				0	0	0,00%
Asuntos Exteriores y Cooperación	5	559.964	0,69%				5	559.964	0,25%
Justicia	2	695.871	0,86%				2	695.871	0,32%
Defensa	1	6.790.644	8,40%				1	6.790.644	3,08%
Fomento	13	8.901.483	11,01%	13	21.630.824	15,52%	26	30.532.307	13,87%
Educación	3	662.336	0,82%				3	662.336	0,30%
Trabajo e Inmigración	3	7.256.569	8,98%				3	7.256.569	3,30%
Industria, Turismo y Comercio	8	12.516.536	15,48%	3	44.034.555	31,60%	11	56.551.091	25,68%
Medio Ambiente, y Medio Rural y Marino	16	9.852.068	12,19%	2	571.040	0,41%	18	10.423.108	4,73%
Presidencia	4	136.049	0,17%	2	42.852	0,03%	6	178.901	0,08%
Cultura	9	2.905.827	3,59%	1	2.729.944	1,96%	10	5.635.771	2,56%
Sanidad y Política Social	11	5.205.111	6,44%				11	5.205.111	2,36%
Vivienda	0	0	0,00%				0	0	0,00%
Ciencia e Innovación	2	73.791	0,09%				2	73.791	0,03%
Igualdad	3	5.798.769	7,17%				3	5.798.769	2,63%
TOTAL	86	80.832.130	100%	41	139.352.695	100%	127	220.184.825	100%

INFORME 2011. CAMPAÑAS INSTITUCIONALES Y COMERCIALES POR MINISTERIOS

Ministerio	Campañas Institucionales			Campañas Comerciales			TOTAL		
	Número	Presupuesto ejecutado		Número	Presupuesto ejecutado		Número	Presupuesto ejecutado	
Interior	13	10.611.911	15,74%				13	10.611.911	4,88%
Economía y Hacienda	3	1.775.576	2,63%	23	85.074.641	56,75%	26	86.850.217	39,96%
Política Territorial y Administración Pública	0	0	0,00%				0	0	0,00%
Asuntos Exteriores y Cooperación	6	392.656	0,58%				6	392.656	0,18%
Justicia	0	0	0,00%				0	0	0,00%
Defensa	1	5.683.987	8,43%				1	5.683.987	2,62%
Fomento	16	4.652.184	6,90%	17	25.163.955	16,79%	33	29.816.139	13,72%
Educación	2	640.105	0,95%				2	640.105	0,29%
Trabajo e Inmigración	5	5.821.904	8,64%				5	5.821.904	2,68%
Industria, Turismo y Comercio	7	14.919.932	22,14%	3	37.704.913	25,15%	10	52.624.845	24,22%
Medio Ambiente, y Medio Rural y Marino	24	9.834.656	14,59%	4	523.821	0,35%	28	10.358.477	4,77%
Presidencia	3	341.690	0,51%	2	8.342	0,01%	5	350.032	0,16%
Cultura	8	2.844.376	4,22%	1	1.442.203	0,96%	9	4.286.579	1,97%
Sanidad, Política Social e Igualdad	11	9.747.796	14,46%				11	9.747.796	4,49%
Ciencia e Innovación	3	134.420	0,20%				3	134.420	0,06%
TOTAL	102	67.401.193	100%	50	149.917.875	100%	152	217.319.068	100%

INFORME 2012. CAMPAÑAS INSTITUCIONALES Y COMERCIALES POR MINISTERIOS

Ministerio	Campañas Institucionales			Campañas Comerciales			TOTAL		
	Número	Presupuesto ejecutado		Número	Presupuesto ejecutado		Número	Presupuesto ejecutado	
Presidencia	4	287.194	1,45%				4	287.194	0,31%
Asuntos Exteriores y Cooperación	2	130.309	0,66%				2	130.309	0,14%
Justicia	0	0	0,00%				0	0	0,00%
Defensa	1	3.429.748	17,32%				1	3.429.748	3,66%
Hacienda y Administraciones Públicas	2	1.392.271	7,03%	24	53.081.390	71,89%	26	54.473.661	58,17%
Interior	2	8.399.651	42,41%				2	8.399.651	8,97%
Fomento	5	1.037.802	5,24%	16	8.389.611	11,36%	21	9.427.413	10,07%
Educación, Cultura y Deporte	9	1.870.759	9,44%	1	1.160.468	1,57%	10	3.031.227	3,24%
Empleo y Seguridad Social	1	12.272	0,06%				1	12.272	0,01%
Industria, Energía y Turismo	3	249.484	1,26%	2	2.011.258	2,72%	5	2.260.742	2,41%
Agricultura, Alimentación y Medio Ambiente	11	1.231.592	6,22%	4	287.645	0,39%	15	1.519.237	1,62%
Economía y Competitividad	1	275.817	1,39%	4	8.910.713	12,07%	5	9.186.530	9,81%
Sanidad, Servicios Sociales e Igualdad	4	1.490.214	7,52%				4	1.490.214	1,59%
TOTAL	45	19.807.113	100%	51	73.841.085	100%	96	93.648.198	100%

INFORME 2013. CAMPAÑAS INSTITUCIONALES Y COMERCIALES POR MINISTERIOS

Ministerio	Campañas Institucionales			Campañas Comerciales			TOTAL		
	Número	Presupuesto ejecutado		Número	Presupuesto ejecutado		Número	Presupuesto ejecutado	
Presidencia	2	243.487	1,23%	2	14.520	0,02%	4	258.007	0,22%
Asuntos Exteriores y Cooperación	2	27.187	0,14%				2	27.187	0,02%
Justicia	0	0	0,00%				0	0	0,00%
Defensa	1	2.187.608	11,06%				1	2.187.608	1,88%
Hacienda y Administraciones Públicas	3	1.320.019	6,67%	18	66.526.262	68,89%	21	67.846.281	58,31%
Interior	2	10.738.817	54,29%				2	10.738.817	9,23%
Fomento	3	875.672	4,43%	15	14.925.152	15,46%	18	15.800.824	13,58%
Educación, Cultura y Deporte	7	939.802	4,75%	1	1.259.369	1,30%	8	2.199.171	1,89%
Empleo y Seguridad Social	3	72.126	0,36%				3	72.126	0,06%
Industria, Energía y Turismo	5	573.378	2,90%	2	2.033.069	2,11%	7	2.606.447	2,24%
Agricultura, Alimentación y Medio Ambiente	8	1.364.677	6,90%	3	394.291	0,41%	11	1.758.968	1,51%
Economía y Competitividad	0	0	0,00%	5	11.412.492	11,82%	5	11.412.492	9,81%
Sanidad, Servicios Sociales e Igualdad	5	1.438.418	7,27%				5	1.438.418	1,24%
TOTAL	41	19.781.191	100%	46	96.565.155	100%	87	116.346.346	100%

INFORME 2014. CAMPAÑAS INSTITUCIONALES Y COMERCIALES POR MINISTERIOS

Ministerio	Campañas Institucionales			Campañas Comerciales			TOTAL		
	Número	Presupuesto ejecutado		Número	Presupuesto ejecutado		Número	Presupuesto ejecutado	
Presidencia	3	275.889	0,81%	2	12.039	0,01%	5	287.928	0,20%
Asuntos Exteriores y Cooperación	3	55.988	0,16%				3	55.988	0,04%
Justicia	0	0	0,00%				0	0	0,00%
Defensa	1	1.754.596	5,12%				1	1.754.596	1,25%
Hacienda y Administraciones Públicas	3	2.251.994	6,58%	22	69.609.928	65,44%	25	71.861.922	51,11%
Interior	8	11.563.920	33,78%				8	11.563.920	8,22%
Fomento	1	652.734	1,91%	15	21.651.995	20,35%	16	22.304.729	15,86%
Educación, Cultura y Deporte	6	1.145.221	3,34%	1	1.067.456	1,00%	7	2.212.677	1,57%
Empleo y Seguridad Social	2	2.464.793	7,20%				2	2.464.793	1,75%
Industria, Energía y Turismo	6	9.806.463	28,64%	2	4.399.133	4,14%	8	14.205.596	10,10%
Agricultura, Alimentación y Medio Ambiente	20	2.295.827	6,71%	3	225.735	0,21%	23	2.521.562	1,79%
Economía y Competitividad	1	5.716	0,02%	5	9.406.980	8,84%	6	9.412.696	6,69%
Sanidad, Servicios Sociales e Igualdad	6	1.964.044	5,74%				6	1.964.044	1,40%
TOTAL	60	34.237.185	100%	50	106.373.266	100%	110	140.610.451	100%

INFORME 2015. CAMPAÑAS INSTITUCIONALES Y COMERCIALES POR MINISTERIOS

Ministerio	Campañas Institucionales			Campañas Comerciales			TOTAL		
	Número	Presupuesto ejecutado		Número	Presupuesto ejecutado		Número	Presupuesto ejecutado	
Presidencia	2	694.989	1,84%	3	41.515	0,04%	5	736.504	0,47%
Asuntos Exteriores y Cooperación	4	133.227	0,35%				4	133.227	0,09%
Justicia	0	0	0,00%				0	0	0,00%
Defensa	1	1.465.806	3,89%				1	1.465.806	0,94%
Hacienda y Administraciones Públicas	1	7.377.047	19,56%	28	79.022.723	67,30%	29	86.399.770	55,69%
Interior	5	11.704.896	31,03%				5	11.704.896	7,54%
Fomento	1	740.389	1,96%	19	22.355.887	19,04%	20	23.096.276	14,89%
Educación, Cultura y Deporte	7	1.094.340	2,90%	1	1.119.436	0,95%	8	2.213.776	1,43%
Empleo y Seguridad Social	1	5.590	0,01%				1	5.590	0,00%
Industria, Energía y Turismo	5	6.862.342	18,19%	2	5.008.101	4,27%	7	11.870.443	7,65%
Agricultura, Alimentación y Medio Ambiente	19	2.747.169	7,28%	3	292.579	0,25%	22	3.039.748	1,96%
Economía y Competitividad	0	0	0,00%	6	9.576.305	8,16%	6	9.576.305	6,17%
Sanidad, Servicios Sociales e Igualdad	8	4.895.172	12,98%				8	4.895.172	3,16%
TOTAL	54	37.720.967	100%	62	117.416.546	100%	116	155.137.513	100%

INFORME 2016. CAMPAÑAS INSTITUCIONALES Y COMERCIALES POR MINISTERIOS

Ministerio	Campañas Institucionales			Campañas Comerciales			TOTAL		
	Número	Presupuesto ejecutado		Número	Presupuesto ejecutado		Número	Presupuesto ejecutado	
Presidencia	2	326.077	1,33%	3	18.241	0,02%	5	344.318	0,28%
Asuntos Exteriores y Cooperación	1	0	0,00%				1	0	0,00%
Justicia							0	0	0,00%
Defensa							0	0	0,00%
Hacienda y Administraciones Públicas	2	8.948.962	36,49%	21	69.073.798	68,89%	23	78.022.760	62,52%
Interior	2	9.894.846	40,35%				2	9.894.846	7,93%
Fomento				20	18.471.011	18,42%	20	18.471.011	14,80%
Educación, Cultura y Deporte	4	283.332	1,16%	3	1.751.209	1,75%	7	2.034.541	1,63%
Empleo y Seguridad Social							0	0	0,00%
Industria, Energía y Turismo	4	947.494	3,86%	3	9.562.220	9,54%	7	10.509.714	8,42%
Agricultura, Alimentación y Medio Ambiente	2	1.321.871	5,39%	3	36.112	0,04%	5	1.357.983	1,09%
Economía y Competitividad				3	1.352.547	1,35%	3	1.352.547	1,08%
Sanidad, Servicios Sociales e Igualdad	1	2.799.927	11,42%				1	2.799.927	2,24%
TOTAL	18	24.522.509	100%	56	100.265.138	100%	74	124.787.647	100%

INFORME 2017. CAMPAÑAS INSTITUCIONALES Y COMERCIALES POR MINISTERIOS

Ministerio	Campañas Institucionales			Campañas Comerciales			TOTAL		
	Número	Presupuesto ejecutado		Número	Presupuesto ejecutado		Número	Presupuesto ejecutado	
Presidencia y para las Administraciones Territoriales	1	3.153	0,01%	3	17.424	0,02%	4	20.577	0,02%
Asuntos Exteriores y Cooperación	2	1.742	0,01%				2	1.742	0,00%
Justicia							0	0	0,00%
Defensa	1	1.360.949	4,94%				1	1.360.949	1,09%
Hacienda y Función Pública	1	47.220	0,17%	26	67.960.552	69,78%	27	68.007.772	54,42%
Interior	1	8.994.400	32,62%				1	8.994.400	7,20%
Fomento	1	77.566	0,28%	20	15.467.390	15,88%	21	15.544.956	12,44%
Educación, Cultura y Deporte	8	310.339	1,13%	3	2.091.434	2,15%	11	2.401.773	1,92%
Empleo y Seguridad Social	1	14.307	0,05%				1	14.307	0,01%
Energía, Turismo y Agenda Digital	2	7.240.267	26,25%	2	10.000.247	10,27%	4	17.240.514	13,80%
Agricultura y Pesca, Alimentación y Medio Ambiente	19	1.591.959	5,77%	3	392.962	0,40%	22	1.984.921	1,59%
Economía, Industria y Competitividad		0		4	1.455.960	1,50%	4	1.455.960	1,17%
Sanidad, Servicios Sociales e Igualdad	17	7.935.109	28,77%				17	7.935.109	6,35%
TOTAL	54	27.577.011	100%	61	97.385.969	100%	115	124.962.980	100%

INFORME 2018. CAMPAÑAS INSTITUCIONALES Y COMERCIALES POR MINISTERIOS

Ministerio	Institucionales			Comerciales			TOTAL		
	Número	Presupuesto ejecutado		Número	Presupuesto ejecutado		Número	Presupuesto ejecutado	
Presidencia, Relaciones con las Cortes e Igualdad	5	4.880.827	22,72%	3	17.028	0,01%	8	4.897.855	3,61%
Asuntos Exteriores, Unión Europea y Cooperación	3	145.678	0,68%	0		0,00%	3	145.678	0,11%
Justicia	2	35.453	0,17%	0		0,00%	2	35.453	0,03%
Defensa	1	617.036	2,87%	0		0,00%	1	617.036	0,45%
Hacienda	1	59.095	0,28%	24	72.808.394	63,77%	25	72.867.489	53,71%
Interior	1	8.733.523	40,66%	0		0,00%	1	8.733.523	6,44%
Fomento	3	144.172	0,67%	11	20.366.868	17,84%	14	20.511.040	15,12%
Trabajo, Migraciones y Seguridad Social	2	15.064	0,07%	0		0,00%	2	15.064	0,01%
Industria, Comercio y Turismo	1	32.787	0,15%	3	10.438.549	9,14%	4	10.471.336	7,72%
Agricultura, Pesca y Alimentación	8	894.521	4,16%	1	6.705	0,01%	9	901.226	0,66%
Transición Ecológica	20	2.434.885	11,34%	1	3.150	0,00%	21	2.438.035	1,80%
Política Territorial y Función Pública	0	0	0,00%	0		0,00%	0	0	0,00%
Educación y Formación Profesional	0	0	0,00%	0		0,00%	0	0	0,00%
Cultura y Deporte	9	45.925	0,21%	3	2.192.488	1,92%	12	2.238.414	1,65%
Economía y Empresa	1	1.906.747	8,88%	3	7.998.487	7,01%	4	9.905.234	7,30%
Sanidad, Consumo y Bienestar Social	7	1.515.483	7,06%			0,00%	7	1.515.483	1,12%
Ciencia, Innovación y Universidades	2	19.246	0,09%	3	344.545	0,30%	5	363.790	0,27%
TOTAL	66	21.480.443	100,00%	52	114.176.213	100,00%	118	135.656.655	100,00%

INFORME 2019. CAMPAÑAS INSTITUCIONALES Y COMERCIALES POR MINISTERIOS

Ministerio	Institucionales			Comerciales			TOTAL		
	Número	Presupuesto ejecutado		Número	Presupuesto ejecutado		Número	Presupuesto ejecutado	
Presidencia, Relaciones con las Cortes e Igualdad	4	5.292.242	20,42%	2	19.028	0,02%	6	5.311.270	4,05%
Asuntos Exteriores, Unión Europea y Cooperación	1	0	0,00%	0	0	0,00%	1	0	0,00%
Justicia	1	128.353	0,50%	0	0	0,00%	1	128.353	0,10%
Defensa	0	0	0,00%	0	0	0,00%	0	0	0,00%
Hacienda	1	34.318	0,13%	21	73.596.474	69,89%	22	73.630.792	56,11%
Interior	2	10.075.195	38,88%	0	0	0,00%	2	10.075.195	7,68%
Fomento	2	52.203	0,20%	14	22.552.446	21,42%	16	22.604.649	17,23%
Educación y Formación Profesional	0	0	0,00%	0	0	0,00%	0	0	0,00%
Trabajo, Migraciones y Seguridad Social	2	6.897	0,03%	0	0	0,00%	2	6.897	0,01%
Industria, Comercio y Turismo	1	585.273	2,26%	2	3.497.269	3,32%	3	4.082.542	3,11%
Agricultura, Pesca y Alimentación	9	5.362.163	20,69%	1	5.124	0,00%	10	5.367.288	4,09%
Política Territorial y Función Pública	0	0	0,00%	0	0	0,00%	0	0	0,00%
Transición Ecológica	20	389.473	1,50%	0	0	0,00%	20	389.473	0,30%
Cultura y Deporte	6	16.527	0,06%	3	2.134.273	2,03%	9	2.150.799	1,64%
Economía y Empresa	0	0	0,00%	3	3.328.028	3,16%	3	3.328.028	2,54%
Sanidad, Consumo y Bienestar Social	8	3.951.486	15,25%	0	0	0,00%	8	3.951.486	3,01%
Ciencia, Innovación y Universidades	3	21.037	0,08%	2	171.516	0,16%	5	192.553	0,15%
TOTAL	60	25.915.168	100,00%	48	105.304.158	100,00%	108	131.219.326	100,00%

INFORME 2020. CAMPAÑAS INSTITUCIONALES Y COMERCIALES POR MINISTERIOS

Ministerio	Institucionales			Comerciales	Presupuesto	ejecutado	TOTAL		
	Número	Presupuesto	ejecutado				Número	Presupuesto	ejecutado
Presidencia del Gobierno	1	334.114	0,70%			0,00%	1	334.114	0,25%
Presidencia, Relaciones y Memoria Democrática	2	10.510	0,02%	1	7.623	0,01%	3	18.133	0,01%
Asuntos Exteriores, Unión Europea y Cooperación	2	22.264	0,05%			0,00%	2	22.264	0,02%
Justicia	1	12.705	0,03%			0,00%	1	12.705	0,01%
Hacienda	1	129.501	0,27%	23	61.355.675	71,84%	24	61.485.176	46,14%
Interior	2	5.401.035	11,28%			0,00%	2	5.401.035	4,05%
Transportes, Movilidad y Agenda Urbana	1	54.680	0,11%	10	13.496.621	15,80%	11	13.551.301	10,17%
Industria, Comercio y Turismo	2	2.998.270	6,26%	5	7.666.229	8,98%	7	10.664.499	8,00%
Agricultura, Pesca y Alimentación	13	11.704.712	24,46%	1	1.245	0,00%	14	11.705.958	8,78%
Transición Ecológica y el Reto Demográfico	17	2.078.978	4,34%			0,00%	17	2.078.978	1,56%
Cultura y Deporte	6	67.737	0,14%	3	1.436.127	1,68%	9	1.503.864	1,13%
Asuntos Económicos y Transformación Digital	2	6.923.778	14,47%	2	1.246.502	1,46%	4	8.170.281	6,13%
Sanidad	7	15.724.311	32,85%			0,00%	7	15.724.311	11,80%
Derechos Sociales y Agenda 2030	2	30.779	0,06%			0,00%	2	30.779	0,02%
Ciencia e Innovación	3	20.928	0,04%			0,00%	3	20.928	0,02%
Igualdad	2	2.181.572	4,56%			0,00%	2	2.181.572	1,64%
Consumo	2	154.781	0,32%			0,00%	2	154.781	0,12%
Universidades	3	10.835	0,02%	2	200.223	0,23%	5	211.058	0,16%
TOTAL	69	47.861.490	100%	47	85.410.246	100%	116	133.271.736	100%

INFORME 2021. CAMPAÑAS INSTITUCIONALES Y COMERCIALES POR MINISTERIOS

Ministerio	Institucionales			Comerciales			TOTAL		
	Número	Presupuesto	ejecutado	Número	Presupuesto	ejecutado	Número	Presupuesto	ejecutado
Presidencia del Gobierno	1	273	0,00%			0,00%	1	272,50	0,00%
Presidencia, Relaciones y Memoria Democrática	1	5.697	0,01%	1	13.449	0,01%	2	19.145,95	0,01%
Asuntos Exteriores, Unión Europea y Cooperación	1	22.558	0,05%			0,00%	1	22.557,99	0,02%
Justicia	5	78.898	0,19%			0,00%	5	78.897,61	0,05%
Defensa	2	69.875	0,16%			0,00%	2	69.875,48	0,05%
Hacienda y Función Pública	1	0	0,00%	18	63.841.954	59,97%	19	63.841.953,70	42,84%
Interior	1	9.077.281	21,32%			0,00%	1	9.077.280,67	6,09%
Transportes, Movilidad y Agenda Urbana	3	1.405.404	3,30%	10	24.526.508	23,04%	13	25.931.912,48	17,40%
Trabajo y Economía Social	4	597.591	1,40%			0,00%	4	597.590,78	0,40%
Industria, Comercio y Turismo	1	707.651	1,66%	4	14.538.908	13,66%	5	15.246.558,63	10,23%
Agricultura, Pesca y Alimentación	12	12.636.051	29,69%	1	653	0,00%	13	12.636.704,31	8,48%
Política Territorial			0,00%			0,00%	0	0,00	0,00%
Transición Ecológica y el Reto Demográfico	30	400.748	0,94%	1	9.719	0,01%	31	410.467,75	0,28%
Cultura y Deporte	6	94.262	0,22%	3	2.078.588	1,95%	9	2.172.850,06	1,46%
Asuntos Económicos y Transformación Digital	2	2.571.146	6,04%	2	1.246.818	1,17%	4	3.817.964,13	2,56%
Sanidad	9	6.423.779	15,09%			0,00%	9	6.423.779,15	4,31%
Derechos Sociales y Agenda 2030	3	1.121.154	2,63%			0,00%	3	1.121.153,54	0,75%
Ciencia e Innovación	5	20.009	0,05%			0,00%	5	20.008,56	0,01%
Igualdad	6	6.704.162	15,75%			0,00%	6	6.704.161,99	4,50%
Consumo	3	574.499	1,35%			0,00%	3	574.498,60	0,39%
Universidades	4	55.970	0,13%	2	199.634	0,19%	6	255.604,87	0,17%
TOTAL	100	42.567.007	100%	42	106.456.231	100%	142	149.023.238,75	100%

INFORME 2022. CAMPAÑAS INSTITUCIONALES Y COMERCIALES POR MINISTERIOS

Ministerio	Institucionales			Comerciales			TOTAL		
	Número	Presupuesto	Ejecutado	Número	Presupuesto	Ejecutado	Número	Presupuesto	Ejecutado
Presidencia del Gobierno	1	29.339	0,03%			0,00%	1	29.339,32	0,01%
Presidencia, Relaciones y Memoria Democrática	1	0	0,00%	1	5.817	0,00%	2	5.817,33	0,00%
Asuntos Exteriores, Unión Europea y Cooperación	2	22.000	0,02%			0,00%	2	22.000,00	0,01%
Justicia	4	158.124	0,15%			0,00%	4	158.124,42	0,07%
Defensa	2	70.174	0,07%			0,00%	2	70.174,20	0,03%
Hacienda y Función Pública	4	3.132.625	3,05%	16	61.452.245	52,77%	20	64.584.869,73	29,49%
Interior	2	8.847.902	8,63%			0,00%	2	8.847.901,72	4,04%
Transportes, Movilidad y Agenda Urbana	5	2.262.036	2,21%	9	35.049.784	30,10%	14	37.311.819,54	17,04%
Educación y FP	1	72.600	0,07%			0,00%	1	72.600,00	0,03%
Trabajo y Economía Social	5	644.291	0,63%			0,00%	5	644.291,06	0,29%
Industria, Comercio y Turismo	1	920.035	0,90%	4	15.001.646	12,88%	5	15.921.680,82	7,27%
Agricultura, Pesca y Alimentación	12	15.467.362	15,08%	1	666	0,00%	13	15.468.027,40	7,06%
Política Territorial	0	0	0,00%			0,00%	0	0,00	0,00%
Transición Ecológica y el Reto Demográfico	37	8.863.204	8,64%	2	25.555	0,02%	39	8.888.759,64	4,06%
Cultura y Deporte	12	8.398.218	8,19%	3	2.050.360	1,76%	15	10.448.577,90	4,77%
Asuntos Económicos y Transformación Digital	4	16.375.175	15,97%	2	2.479.849	2,13%	6	18.855.024,29	8,61%
Sanidad	16	10.579.128	10,31%			0,00%	16	10.579.128,05	4,83%
Derechos Sociales y Agenda 2030	6	3.520.105	3,43%			0,00%	6	3.520.104,85	1,61%
Ciencia e Innovación	5	44.641	0,04%			0,00%	5	44.640,59	0,02%
Igualdad	3	14.929.202	14,56%			0,00%	3	14.929.201,89	6,82%
Consumo	5	1.490.715	1,45%			0,00%	5	1.490.714,86	0,68%
Inclusión, SS y Migraciones	3	6.727.379	6,56%			0,00%	3	6.727.379,19	3,07%
Universidades	3	11.414	0,01%	2	390.349	0,34%	5	401.762,64	0,18%
TOTAL	134	102.565.669	100,00%	40	116.456.270	100,00%	174	219.021.939,44	100,00%

CAMPAÑAS DE PUBLICIDAD Y COMUNICACIÓN AGE
EVOLUCIÓN PRESUPUESTO PREVISTO Y EJECUTADO. PLANES E INFORMES (CANTIDADES CONJUNTAS: CAMPAÑAS INSTITUCIONALES Y COMERCIALES)

Ministerio	2006	2007		2008		2009		2010		2011		2012		2013		2014	
	Informe	Plan	Informe	Plan	Informe	Plan	Informe	Plan	Informe	Plan	Informe	Plan	Informe	Plan	Informe	Plan	Informe
Presidencia del Gobierno																	
Presidencia	1.434.958	2.225.193	1.326.445	1.007.851	927.496	574.237	343.333	758.472	178.901	230.853	350.032	300.300	287.194	145.000	258.007	835.173	287.928
Presidencia y para las Admones. Territoriales																	
Presidencia, Relaciones con las Cortes e Igualdad																	
Presidencia, Relaciones con las Cortes e Memoria Dem.																	
Asuntos Exteriores y Cooperación	1.265.288	2.438.152	1.091.681	2.020.000	854.522	2.050.000	1.114.183	1.695.744	559.964	2.675.000	392.656	1.145.000	130.309	125.000	27.187	87.120	55.988
Asuntos Exteriores, Unión Europea y Cooperación																	
Justicia	42.293	118.250	60.513	55.000	20.524	65.000	0	107.149	695.871	0	0	0	0	0	0	0	0
Defensa	13.899.740	11.966.927	12.526.723	11.558.617	11.558.126	10.624.367	10.624.008	9.488.814	6.790.644	6.724.000	5.683.987	4.800.000	3.429.748	3.224.000	2.187.608	1.880.000	1.754.596
Economía y Hacienda	103.280.538	99.916.772	105.092.669	105.544.530	101.041.119	80.486.040	80.122.874	78.426.460	73.574.887	77.477.713	86.850.217						
Hacienda y Administraciones Públicas																	
Hacienda y Función Pública																	
Hacienda																	
Interior	22.623.669	18.735.968	18.419.756	18.571.809	18.584.467	14.664.666	14.177.453	16.442.520	16.245.709	14.264.361	10.611.911	10.352.408	8.399.651	10.330.031	10.738.817	11.606.326	11.583.900
Fomento	29.690.136	42.475.708	26.378.781	35.481.954	30.790.731	28.957.778	23.401.913	30.325.730	30.532.307	24.382.907	29.816.139	19.369.802	9.427.413	14.280.044	15.800.824	14.896.991	22.304.729
Transportes, Movilidad y Agenda Urbana																	
Vivienda	1.199.999	8.000.000	5.999.796	2.200.000	1.826.844	1.150.000	1.108.720	800.000	0								
Educación y Ciencia	6.590.703	11.770.000	9.010.649	5.634.232	5.463.956	3.280.000											
Educación, Política Social y Deporte																	
Educación																	
Educación y Formación Profesional																	
Trabajo y Asuntos Sociales	5.175.375	23.469.000	29.774.196														
Trabajo e Inmigración																	
Empleo y Seguridad Social																	
Trabajo, Migraciones y Seguridad Social																	
Trabajo y Economía Social																	
Inclusión, Seguridad Social y Migraciones																	
Industria, Turismo y Comercio	59.661.388	81.919.405	82.379.659	62.503.000	61.022.578	73.683.200	62.623.575	73.770.068	56.551.091	60.693.828	52.624.845						
Industria, Energía y Turismo																	
Energía, Turismo y Agenda Digital																	
Industria, Comercio y Turismo																	
Agricultura, Pesca y Alimentación	14.440.012	12.923.000	14.998.332	31.108.954	21.636.218	22.949.205	17.797.679	21.225.785	10.423.108	8.491.226	10.358.477						
Medio Ambiente, y Medio Rural y Marino																	
Agricultura, Alimentación y Medio Ambiente																	
Agricultura y Pesca, Aliment. y Medio Ambiente																	
Medio Ambiente	12.607.382	14.613.858	15.690.531														
Transición Ecológica																	
Transición Ecológica y el Reto Demográfico																	
Administraciones Públicas	5.000.000	6.000.000	3.964.900	1.175.000	1.128.296	4.175.000	0										
Política Territorial																	
Política Territorial y Administración Pública																	
Política Territorial y Función Pública *																	
Cultura	8.428.262	8.940.000	11.419.431	13.568.739	11.672.267	10.450.820	7.413.759	6.755.715	5.635.771	5.731.032	4.286.579						
Educación, Cultura y Deporte																	
Cultura y Deporte																	
Economía y Competitividad																	
Economía, Industria y Competitividad																	
Economía y Empresa *																	
Asuntos Económicos y Transformación Digital																	
Sanidad y Consumo	27.786.841	22.900.000	25.565.186	15.510.000	8.276.350												
Sanidad y Política Social																	
Sanidad, Política Social e Igualdad																	
Sanidad, Servicios Sociales e Igualdad																	
Sanidad, Consumo y Bienestar Social																	
Sanidad																	
Derechos Sociales y Agenda 2030																	
Consumo																	
Igualdad																	
Educación y Ciencia (Área de Ciencia)	41.861																
Ciencia e Innovación																	
Ciencia, Innovación y Universidades																	
Universidades																	
TOTAL	313.168.439	368.412.223	363.699.249	338.937.682	286.632.834	299.483.312	235.315.643	276.954.357	220.184.825	222.688.474	217.319.068	137.550.825	93.648.198	130.154.252	116.346.346	147.066.338	140.610.451

CAMPAÑAS DE PUBLICIDAD Y COMUNICACIÓN AGE
EVOLUCIÓN PRESUPUESTO PREVISTO Y EJECUTADO. PLANES E INFORMES (CANTIDADES CONJUNTAS: CAMPAÑAS INSTITUCIONALES Y COMERCIALES)

Ministerio	2015		2016		2017		2018		2019		2020		2021		2022	
	Plan	Informe	Informe	Plan	Informe	Plan	Informe	Plan	Informe	Plan	Informe	Plan	Informe	Plan	Informe	
Presidencia del Gobierno																
Presidencia	236.080	736.504	344.316								0	334.114	102.000	273	35.000	29.339
Presidencia y para las Admone. Territoriales				519.036	20.577	143.211										
Presidencia, Relaciones con las Cortes e Igualdad							4.897.855	8.305.550	5.311.270							
Presidencia, Relaciones con las Cortes y Memoria Dem.										197.454	18.133	15.000	19.146	458.000	5.817	
Asuntos Exteriores y Cooperación	169.184	133.227	0	188.000	1.742	273.000										
Asuntos Exteriores, Unión Europea y Cooperación							145.678	205.000	0	50.000	22.264	65.000	22.558		22.000	
Justicia	0	0	0	750.000	0	750.000	35.453	763.000	128.353	950.000	12.705	738.705	78.898	750.000	158.124	
Defensa	1.750.000	1.465.806	0	1.710.000	1.360.949	2.000.000	617.036	760.000	0	0	0	75.000	69.875	150.000	70.174	
Economía y Hacienda																
Hacienda y Administraciones Públicas	87.918.614	86.399.770	78.022.760													
Hacienda y Función Pública				101.538.630	68.007.772	90.213.581							87.609.770	63.841.954	85.686.313	64.584.870
Hacienda							72.867.489	90.471.384	73.630.792	86.705.852	61.485.176					
Interior	12.113.004	11.704.896	9.894.846	10.000.000	8.994.400	13.000.000	8.733.523	14.132.490	10.075.195	7.532.000	5.401.035	9.952.000	9.077.281	9.960.500	8.847.902	
Fomento	19.508.625	23.096.276	18.471.011	19.566.241	15.544.956	19.018.041	20.511.040	26.492.067	22.604.649							
Transportes, Movilidad y Agenda Urbana										25.240.682	13.551.301	20.784.069	25.931.912	34.561.657	37.311.820	
Vivienda																
Educación y Ciencia																
Educación, Política Social y Deporte																
Educación																
Educación y Formación Profesional							0	75.000	0	100.000	0	200.000	0	1.436.000	72.600	
Trabajo y Asuntos Sociales																
Trabajo e Inmigración																
Empleo y Seguridad Social	3.521.700	5.590	0	4.341.700	14.307	4.293.359	15.064	5.076.299	6.897							
Trabajo, Migraciones y Seguridad Social										1.418.149	0	1.265.598	597.591	1.514.430	644.291	
Trabajo y Economía Social										2.500.000	0	2.652.320	0	5.850.000	6.727.379	
Inclusión, Seguridad Social y Migraciones																
Industria, Turismo y Comercio																
Industria, Energía y Turismo	19.465.801	11.870.443	10.509.714													
Energía, Turismo y Agenda Digital				31.793.420	17.240.514	30.018.396										
Industria, Comercio y Turismo							10.471.336	44.436.780	4.082.542	17.681.930	10.664.499	25.978.385	15.246.559	14.254.107	15.921.681	
Agricultura, Pesca y Alimentación							901.226	7.973.814	5.367.288	10.102.524	11.705.957	23.262.988	12.636.704	17.119.642	15.468.027	
Medio Ambiente, y Medio Rural y Marino																
Agricultura, Alimentación y Medio Ambiente	3.836.281	3.039.748	1.357.983													
Agricultura y Pesca, Aliment. y Medio Ambiente				9.305.897	1.984.921	9.143.993										
Medio Ambiente							2.438.035	2.628.203	389.473							
Transición Ecológica										4.986.026	2.078.978	16.347.999	410.468	18.343.259	8.888.760	
Transición Ecológica y el Reto Demográfico																
Administraciones Públicas																
Política Territorial																
Política Territorial y Administración Pública																
Política Territorial y Función Pública *							0	0	0	0	0	0	0	0	0	0
Cultura																
Educación, Cultura y Deporte	3.128.490	2.213.776	2.034.541	3.951.055	2.401.773	4.128.166	2.238.415	3.379.156	2.150.799	2.743.339	1.503.864	3.610.300	2.172.850	19.046.151	10.448.576	
Cultura y Deporte																
Economía y Competitividad	11.824.792	9.576.305	1.352.547													
Economía, Industria y Competitividad				8.005.000	1.455.960	9.280.774										
Economía y Empresa *							9.905.234	15.220.774	3.328.028							
Asuntos Económicos y Transformación Digital										16.500.063	8.170.280	13.311.000	3.817.964	39.897.316	18.855.024	
Sanidad y Consumo																
Sanidad y Política Social																
Sanidad, Política Social e Igualdad																
Sanidad, Servicios Sociales e Igualdad	6.192.280	4.895.172	2.799.927	14.317.300	7.935.109	13.441.237	1.515.483	4.400.000	3.951.486							
Sanidad, Consumo y Bienestar Social																
Sanidad										13.826.700	15.724.311	14.445.000	6.423.779	10.734.000	10.579.128	
Derechos Sociales y Agenda 2030										4.625.000	30.779	5.930.000	1.121.154	4.180.800	3.520.109	
Consumo										160.000	154.781	2.075.000	574.496	2.560.000	1.490.719	
Igualdad										5.250.000	2.181.572	13.880.195	6.704.162	19.599.096	14.929.202	
Educación y Ciencia (Área de Ciencia)																
Ciencia e Innovación										516.000	20.928	834.870	20.009	138.970	44.641	
Ciencia, Innovación y Universidades							363.791	631.040	192.553							
Universidades										438.140	211.058	369.700	255.605	441.327	401.763	
TOTAL	169.464.851	155.137.513	124.787.647	205.986.279	124.962.980	195.703.758	135.656.656	225.150.557	131.219.325	201.523.859	133.271.736	243.504.899	149.023.239	286.716.570	219.021.939	

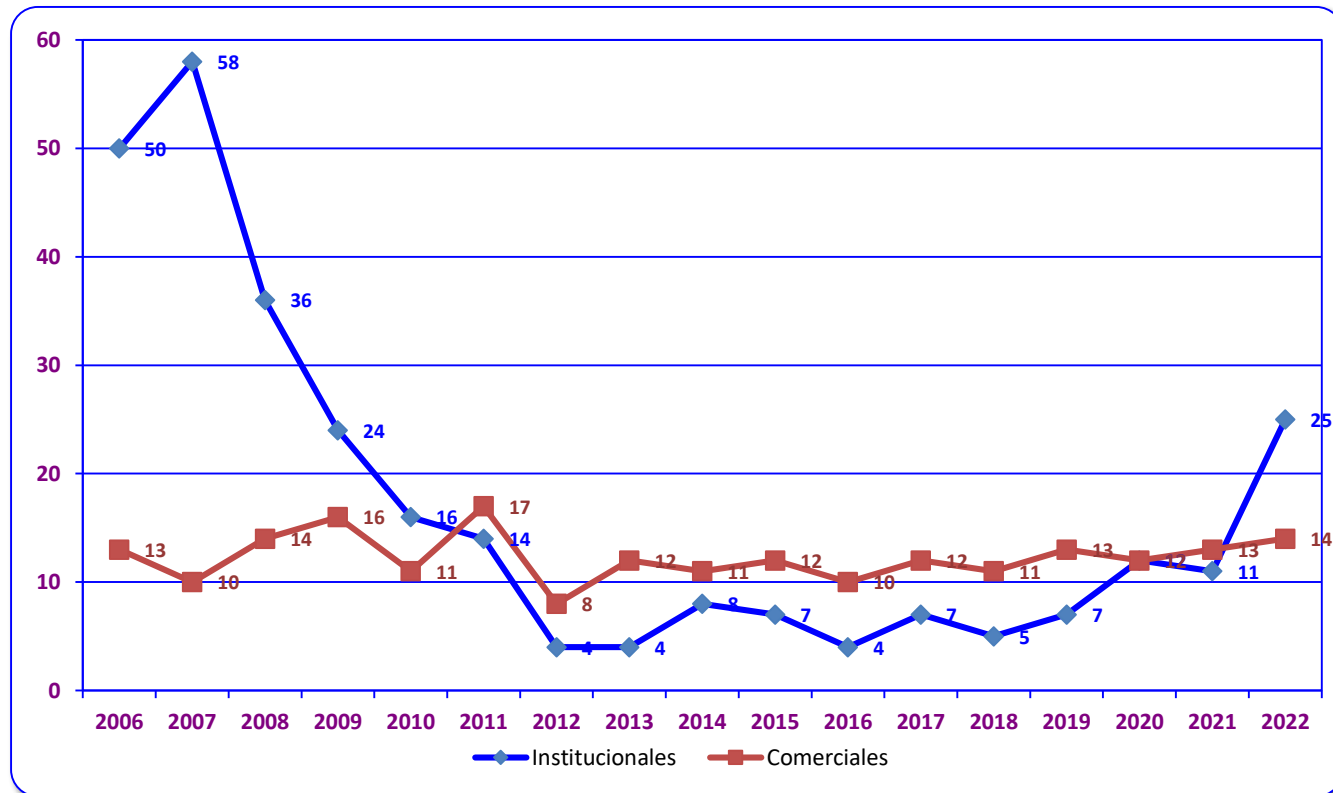
**CAMPAÑAS DE MÁS DE UN
MILLÓN DE EUROS *
CAMPAÑAS DE PUBLICIDAD Y COMUNICACIÓN
INSTITUCIONALES**

*** Información publicada en los Informes de Publicidad y Comunicación. Años 2006 a 2022**

CAMPAÑAS DE MÁS DE UN MILLÓN DE EUROS DE INVERSIÓN

Informe	2006	2007	2008	2009	2010	2011	2012	2013	2014	2015	2016	2017	2018	2019	2020	2021	2022																	
	Instituc. Comerc.	Instituc. Comerc.	Instituc. Comerc.	Instituc. Comerc.	Instituc. Comerc.	Instituc. Comerc.	Instituc. Comerc.	Instituc. Comerc.	Instituc. Comerc.	Instituc. Comerc.	Instituc. Comerc.	Instituc. Comerc.	Instituc. Comerc.	Instituc. Comerc.	Instituc. Comerc.	Instituc. Comerc.	Instituc. Comerc.																	
Presidencia, Relaciones con las Cortes e Igualdad													2	3																				
Defensa	1	1	1	1	1	1	1	1	1	1		1																						
Economía y Hacienda	6	11	7	9	4	8	1	8	1	6	1	9																						
Hacienda y Administraciones Públicas									1	3	1	4	1	5	1	4	1	6																
Hacienda y Función Pública													7																					
Hacienda													5	7	8	6	2	6																
Interior	1	1	1	1	1	1	1	1	1	1	1	1	1	1	1	1	1																	
Fomento	9	1	5	1	3	2	5	2	2	1	5	2	4	2	3	2	3																	
Transportes, Movilidad y Agenda Urbana															2	1	3	2	3															
Vivienda	1	2	1																															
Educación y Ciencia	2	1	4																															
Educación Política Social y Deporte			1																															
Trabajo y Asuntos Sociales	2	7	2	2	2	2	2																											
Trabajo e Inmigración											1																							
Empleo y Seguridad Social																																		
Inclusión, Seguridad Social y Migraciones																	2																	
Industria, Turismo y Comercio	6	1	11	1	5	3	6	3	4	2	3	2																						
Industria, Energía y Turismo										1	1	2	2	2	2																			
Energía, Turismo y Agenda Digital														1	2																			
Industria, Comercio y Turismo															2	1	1	2	3	3														
Agricultura, Pesca y Alimentación	5	4																																
Medio Ambiente	3	4																																
Medio Ambiente y Medio Rural y Marino			5	6	2	2																												
Agricultura, Alimentación y Medio Ambiente									1	1	1																							
Transición Ecológica													1																					
Transición Ecológica y el Reto Demográfico															1		1																	
Educación, Cultura y Deporte								1	1	1	1			1																				
Cultura	4	5	4	2		1	1																											
Cultura y Deporte																																		
Economía y Competitividad									1	2	1	2																						
Economía y Empresa														1	1	1																		
Asuntos Económicos y Transformación Digital																2	1	2	1															
Sanidad y Consumo	10	10	4																															
Sanidad y Política Social				1	2																													
Sanidad, Política Social e Igualdad						3																												
Sanidad, Servicios Sociales e Igualdad								1	1	1	1	1	4																					
Sanidad, Consumo y Bienestar Social														1																				
Sanidad															4	1	2																	
Igualdad			2	1	1										1	1	3																	
Derechos Sociales y Agenda 2030																																		
Ciencia e Innovación			1	1																														
TOTAL	50	13	58	10	36	14	24	16	16	11	14	17	4	8	4	12	8	11	7	12	4	10	7	12	5	11	7	13	12	12	11	13	25	14

CAMPAÑAS INSTITUCIONALES Y COMERCIALES DE MÁS DE UN MILLÓN DE EUROS DE INVERSIÓN



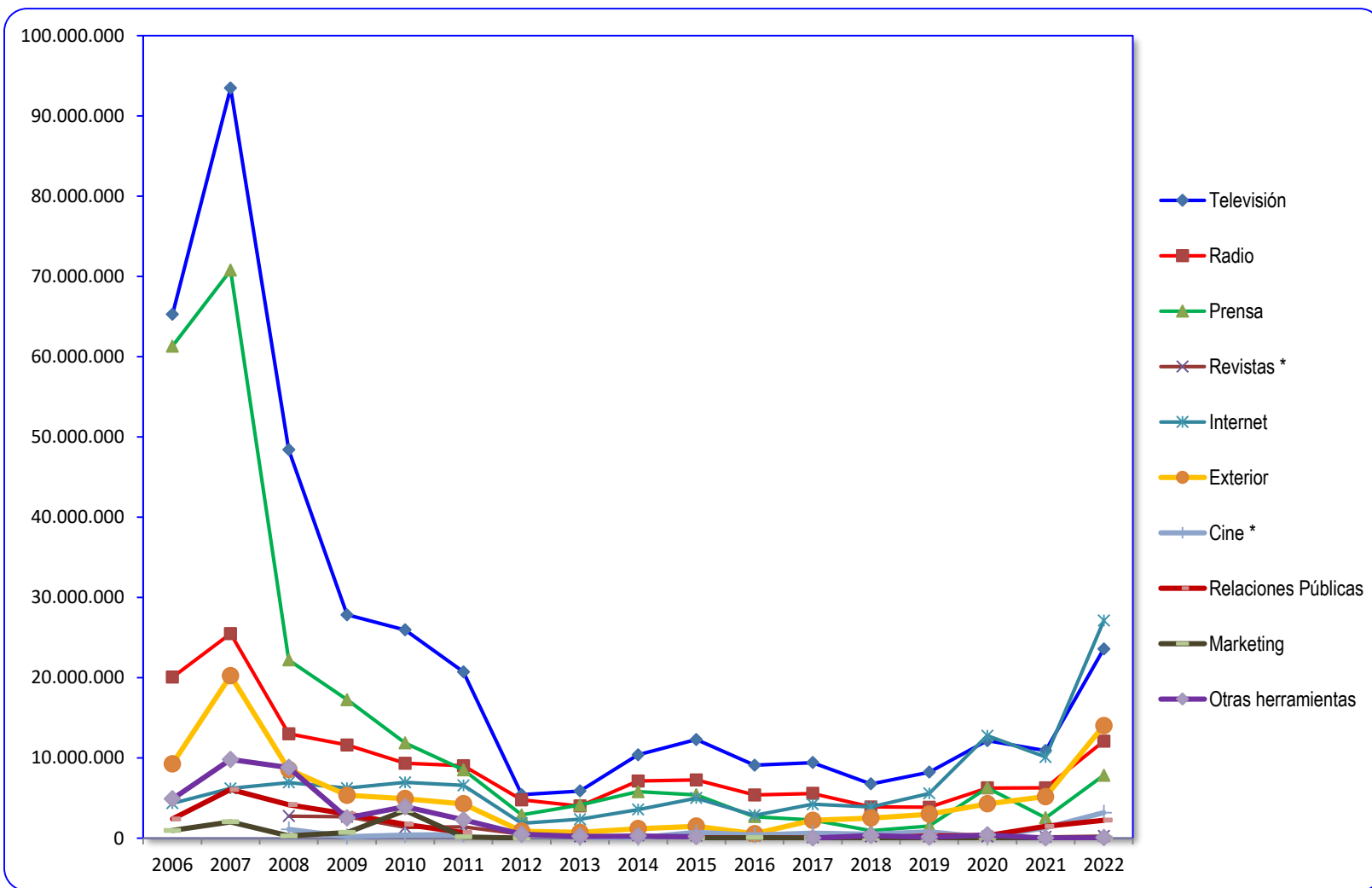
HERRAMIENTAS DE COMUNICACIÓN EMPLEADAS CAMPAÑAS DE PUBLICIDAD Y COMUNICACIÓN INSTITUCIONALES

INVERSIÓN EN HERRAMIENTAS DE COMUNICACIÓN. CAMPAÑAS INSTITUCIONALES

Herramienta de comunicación	Inversión																
	2006	2007	2008	2009	2010	2011	2012	2013	2014	2015	2016	2017	2018	2019	2020	2021	2022
Televisión	65.260.007	93.469.248	48.384.582	27.827.277	25.934.243	20.713.493	5.399.412	5.857.466	10.365.071	12.279.405	9.077.205	9.403.309	6.739.863	8.214.464	12.134.708	10.898.418	23.566.772
Radio	20.045.645	25.485.196	12.991.567	11.591.577	9.308.013	9.017.557	4.753.126	3.992.023	7.108.000	7.235.265	5.373.626	5.552.833	3.877.691	3.844.724	6.241.902	6.256.286	12.079.519
Prensa	61.304.634	70.773.586	22.186.108	17.249.590	11.848.015	8.497.599	2.888.283	4.105.760	5.786.436	5.384.685	2.657.037	2.236.515	912.222	1.513.715	6.263.051	2.524.967	7.816.537
Revistas *			2.727.451	2.656.200	1.325.466	1.394.669	489.829	177.864	310.107	291.629	303.240	77.631	184.304	197.166	204.940	155.184	242.034
Internet	4.330.097	6.193.937	6.910.553	6.228.400	6.936.071	6.565.543	1.851.648	2.346.115	3.554.689	4.981.239	2.834.582	4.206.578	3.893.423	5.563.882	12.749.099	10.106.565	27.092.056
Exterior	9.256.558	20.244.799	8.537.760	5.341.139	4.901.965	4.256.972	861.889	709.464	1.168.801	1.471.403	536.816	2.209.103	2.502.537	2.975.779	4.261.130	5.158.119	14.006.623
Cine *			1.089.126	173.529	380.793	436.639		26.257	35.529	702.001	372.874	613.878	484.154	790.067	60.288	1.283.730	3.159.182
Relaciones Públicas	2.377.279	6.056.800	4.162.620	2.989.111	1.720.358	694.411		11.686		38.838	20.000	0	0	268.043	316.084	1.450.676	2.223.523
Marketing	939.705	2.019.962	271.563	684.012	3.432.329	139.034	15.153			6.274	52.634	8.088	0	314	54.958	4.332	5.900
Otras herramientas	4.873.954	9.789.472	8.783.151	2.518.272	3.904.744	2.269.374	465.949	211.815	255.018	184.216		11.101	311.255	114.700	383.217	18.000	39.816
Total herramientas	168.387.879	234.033.000	116.044.481	77.259.107	69.691.997	53.985.291	16.725.289	17.438.450	28.583.651	32.574.955	21.228.014	24.319.036	18.905.449	23.482.853	42.669.377	37.856.277	90.231.962
Total campañas (producción/creatividad + herramientas + evaluación)	209.767.393	269.523.547	134.515.104	95.293.027	80.832.130	67.401.193	19.807.113	19.781.191	34.237.185	37.720.967	24.522.509	27.577.011	21.480.443	25.915.168	47.861.490	42.567.007	102.565.669
Porcentaje inversión en herramientas con respecto al total	80,27%	86,83%	86,27%	81,08%	86,22%	80,10%	84,44%	88,16%	83,49%	86,36%	86,57%	88,19%	88,01%	90,61%	89,15%	88,93%	87,97%

* En los años 2006 y 2007 la inversión en revistas se englobaba en prensa y la inversión en cine en otras herramientas.

INVERSIÓN EN HERRAMIENTAS DE COMUNICACIÓN CAMPAÑAS INSTITUCIONALES

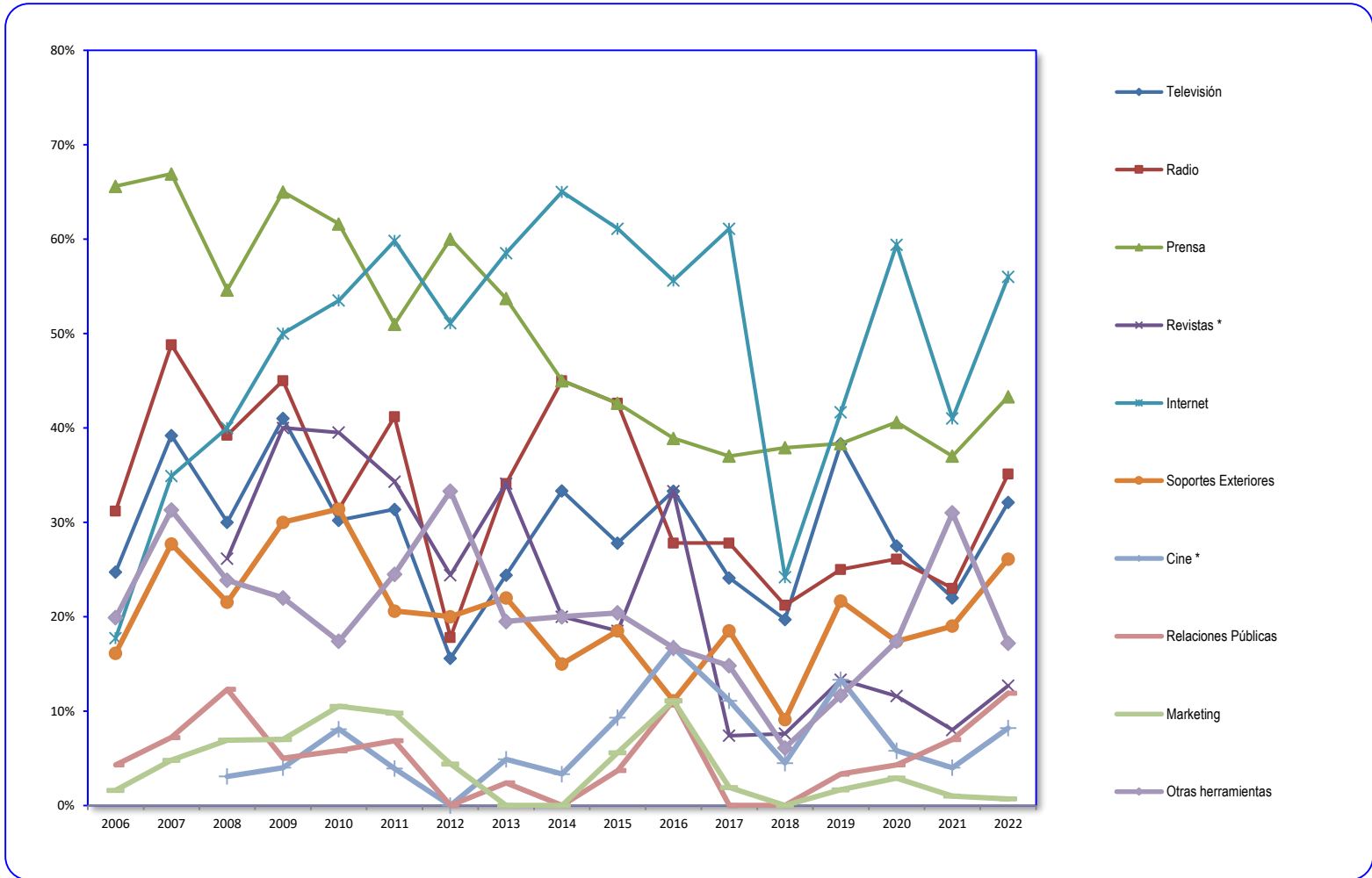


**PORCENTAJE DE DISTRIBUCIÓN DE LAS HERRAMIENTAS DE COMUNICACIÓN SEGÚN EL NÚMERO DE CAMPAÑAS EN QUE HAN SIDO EMPLEADAS.
CAMPAÑAS INSTITUCIONALES**

Herramienta de comunicación	Informe																
	2006	2007	2008	2009	2010	2011	2012	2013	2014	2015	2016	2017	2018	2019	2020	2021	2022
Televisión	24,7%	39,2%	30,0%	41,0%	30,2%	31,4%	15,6%	24,4%	33,3%	27,8%	33,3%	24,1%	19,7%	38,3%	27,5%	22,0%	32,1%
Radio	31,2%	48,8%	39,2%	45,0%	31,4%	41,2%	17,8%	34,1%	45,0%	42,6%	27,8%	27,8%	21,2%	25,0%	26,1%	23,0%	35,1%
Prensa	65,6%	66,9%	54,6%	65,0%	61,6%	51,0%	60,0%	53,7%	45,0%	42,6%	38,9%	37,0%	37,9%	38,3%	40,6%	37,0%	43,3%
Revistas *			26,2%	40,0%	39,5%	34,3%	24,4%	34,1%	20,0%	18,5%	33,3%	7,4%	7,6%	13,3%	11,6%	8,0%	12,7%
Internet	17,7%	34,9%	40,0%	50,0%	53,5%	59,8%	51,1%	58,5%	65,0%	61,1%	55,6%	61,1%	24,2%	41,7%	59,4%	41,0%	56,0%
Soportes Exteriores	16,1%	27,7%	21,5%	30,0%	31,4%	20,6%	20,0%	22,0%	15,0%	18,5%	11,1%	18,5%	9,1%	21,7%	17,4%	19,0%	26,1%
Cine *			3,1%	4,0%	8,1%	3,9%	0,0%	4,9%	3,3%	9,3%	16,7%	11,1%	4,5%	13,3%	5,8%	4,0%	8,2%
Relaciones Públicas	4,3%	7,2%	12,3%	5,0%	5,8%	6,9%	0,0%	2,4%	0,0%	3,7%	11,1%	0,0%	0,0%	3,3%	4,3%	7,0%	11,9%
Marketing	1,6%	4,8%	6,9%	7,0%	10,5%	9,8%	4,4%	0,0%	0,0%	5,6%	11,1%	1,9%	0,0%	1,7%	2,9%	1,0%	0,7%
Otras herramientas	19,9%	31,3%	23,8%	22,0%	17,4%	24,5%	33,3%	19,5%	20,0%	20,4%	16,7%	14,8%	6,1%	11,7%	17,4%	31,0%	17,2%

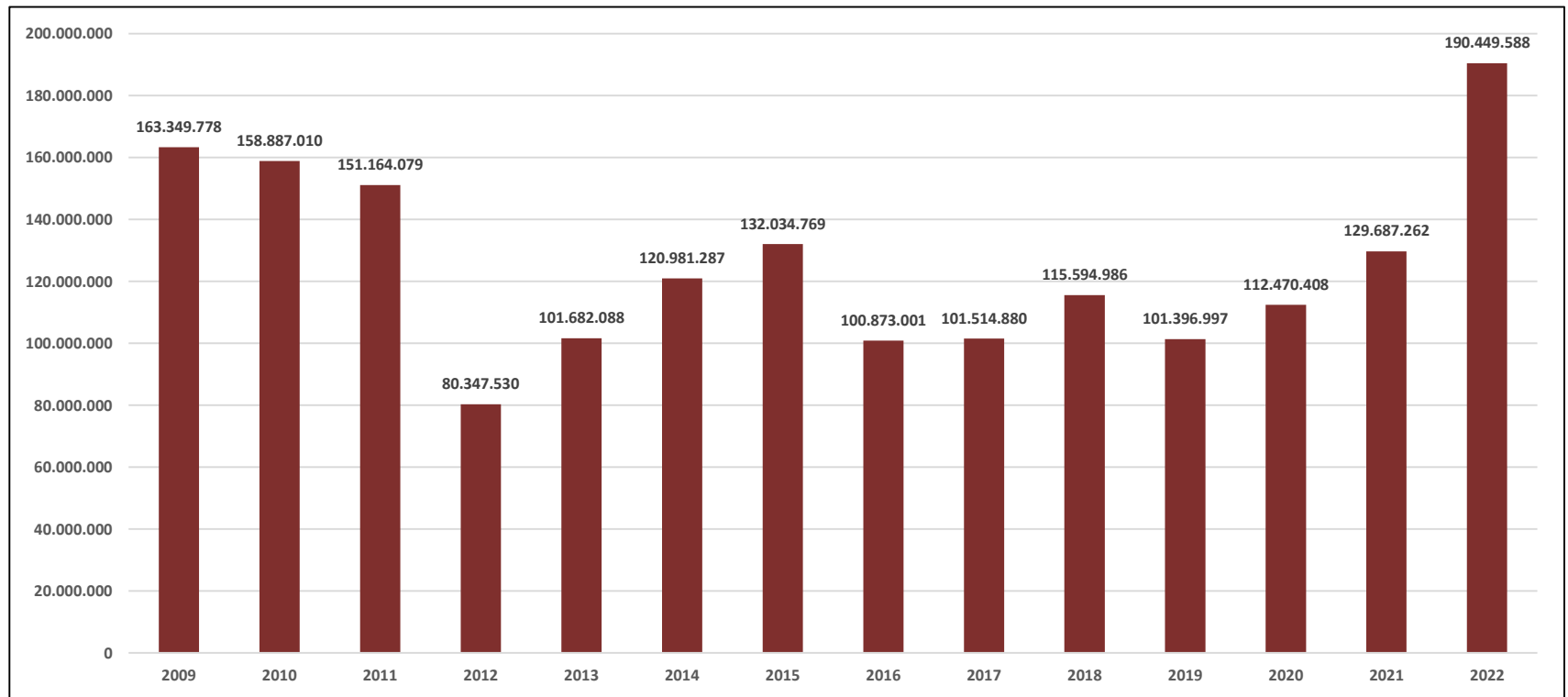
* En los años 2006 y 2007 la inversión en revistas se englobaba en prensa y la inversión en cine en otras herramientas.

PORCENTAJE DE DISTRIBUCIÓN DE LAS HERRAMIENTAS DE COMUNICACIÓN SEGÚN EL NÚMERO DE CAMPAÑAS EN QUE HAN SIDO EMPLEADAS. CAMPAÑAS INSTITUCIONALES



HERRAMIENTAS DE COMUNICACIÓN EMPLEADAS CAMPAÑAS DE PUBLICIDAD Y COMUNICACIÓN INSTITUCIONALES Y COMERCIALES

INVERSIÓN TOTAL EN HERRAMIENTAS DE COMUNICACIÓN Campañas institucionales + campañas comerciales



INVERSIÓN POR HERRAMIENTAS DE COMUNICACIÓN

Campañas institucionales + campañas comerciales

